

L'OFFICIEL DU BRICOLAGE

ÉTÉ

RÉNOVER SON INTÉRIEUR ET EXTÉRIEUR

2026



**Petits prix,
gros stock
pour tous
vos travaux
d'été.**

**BRICO
DEPÔT**

PETITS PRIX GROS STOCK.

C'est ce que vous trouverez dans l'Officiel du Bricolage Brico Dépôt, dans 4 éditions qui rythmeront les saisons.

4 Officiels du Bricolage, c'est 4 fois plus de raisons de réaliser vos chantiers, avec des produits au meilleur prix, une disponibilité immédiate et un engagement qui nous tient à cœur : vous permettre de vous mettre à l'œuvre dès que vous le souhaitez !

Pour les mois d'été, c'est un spécial rénovation intérieure et extérieure que nous vous proposons.

**Avec Brico Dépôt.
Allez, aux travaux !**



SOMMAIRE

**Rénovez
votre extérieur**

p. 08 - 33

**Rénovez
votre intérieur**

p. 34 - 63

**Aménagez
votre intérieur**

p. 64 - 105

NOS SERVICES

pour vous accompagner dans toutes les étapes de votre projet.



PLUS D'ACCOMPAGNEMENT

Petits ou gros travaux, trouvez votre bricoleur à domicile



Régler vos travaux, ça se fait à votre tempo

PLUS DE RAPIDITÉ

Commandez vos produits et récupérez les sous 2 heures.



PLUS DE SIMPLICITÉ

Découvrez nos services de livraison du plus petit au plus volumineux...



(1) Retrait sur RDV pour les Brico Dépôt Compact Cahors, Pontivy et St-Dié-des-Vosges. Drive sur RDV pour le Brico Dépôt Compact de Vierzion.

* Selon dépôts participants, voir conditions à l'accueil de votre dépôt.

** Les tarifs ci-dessus s'appliquent uniquement aux commandes dont la longueur est inférieure à 2 mètres et ne comprennent pas les livraisons par camion grue, lesquelles font l'objet de conditions tarifaires spécifiques.

Pour connaître l'ensemble des modalités applicables, y compris les éventuels suppléments et frais annexes, veuillez consulter la grille tarifaire complète sur www.bricodepot.fr ou en Dépôt.

(D) Voir conditions en page 108.

NOS 13 MARQUES.

L'été est le moment idéal pour préparer vos extérieurs : poser une charpente, peindre sa façade, isoler des combles, rénover la cuisine ou la salle de bains, tout devient possible pour embellir vos espaces.

Brico Dépôt vous accompagne dans tous vos travaux et vous propose les produits les plus utiles aux prix les plus bas, ainsi que des conseils sur-mesure pour que vous ne renonciez jamais à vos projets.

Aménagement intérieur



& COOKE LEWIS

Aménagez et équipez votre salle de bains et votre cuisine avec Cooke & Lewis : modernes, tendances et accessibles.

Outils électroportatif et entretien du Jardin



TITAN

Des outils fiables à l'épreuve de tous les chantiers, pour l'entretien du jardin et les travaux du quotidien.

Menuiserie



GEOM

Aménagez votre maison avec des menuiseries modernes, sécurisé et accessibles.

ET DÉCOUVREZ AUSSI PLUS DE


200

**AUTRES MARQUES PARTENAIRES
POUR VOUS ACCOMPAGNER SUR
TOUS VOS CHANTIERS.**



**Vous avez
le savoir-faire,
on a de quoi faire.**

EFFICACITÉ



Application
dédiée.



Conseiller
Pro.

FACILITÉ



Ouverture
dès 7h*.



Reprise de la
marchandise
pendant 3
mois.



Factures
et devis
en ligne.

UTILITÉ



Remise
de fidélité**.

RAPIDITÉ



Livraison
grue.



Drive 2h
ou sur RDV.



Stock en
quantité
chantier.

**Créez votre
compte pro
sur l'application**
en flashant ce QR code



ENGAGÉS POUR VOUS ET POUR DEMAIN

POUR LA PLANÈTE⁽¹⁾

- **100% d'alimentation verte** d'origine hydraulique depuis 2021
- **733 bornes de recharge électrique** sur 53 dépôts
- **10 dépôts** équipés de toitures réfléchissantes (**moins 40% sur la consommation d'énergétique** pour la climatisation)
- **- 9,3 % d'émissions carbone liées au transport grâce à Fret21**
- **En 2024**, suppression des gobelets et bouteilles jetables (soit **une économie de 5,5 tonnes CO₂**)

POUR LE LOGEMENT⁽²⁾

- **30 associations aidées** depuis la création de la Fondation Brico Dépôt.
- **Environ 200 000 euros** récoltés en 2025 avec les ventes de sacs de caisse et l'opération **les mardis de l'engagement**.
- **Près de 310 000 euros** reversés aux associations en 2025.
- En 2024, signature d'un **partenariat avec Les Restos du Cœur** pour contribuer à la rénovation et à l'entretien de 33 accueils de jour et Restos Chauds en France.



UN NOUVEAU REPÈRE EN DÉPÔT!

Afin de vous guider vers des produits à moindre impact environnemental, nous avons créé Green Star.

Ce repère vert en forme d'étoile est présent en ligne sur plus de 1000 de nos produits. Pour bénéficier de cette distinction, les produits doivent répondre à l'un des sept critères environnementaux définis, répartis en deux grandes catégories :

la réduction de l'impact environnemental liée à leur fabrication ou à leur usage.



Des produits pour

couper, percer,

fixer...

toujours en stock

et à prix dépôt.




TOLE IMITATION TUILE ROUGE 3X1,1M ACIER GALVANISE 0,5MM

Tôle imitation tuile rouge en acier galvanisé avec revêtement polyester 25 microns. Dimensions : 300 x 110 cm, épaisseur 0,5 mm. Profil idéal pour toitures légères, en neuf ou rénovation.



Rouge 3662632401050 La plaque
Graphite 3662632401067 La plaque

BÉTON UNIVERSEL 30 KG

Ce sac de béton universel de 30 kg est prêt à l'emploi et conçu pour la fondation de murs, dalles extérieures, ainsi que pour sceller poteaux, clôtures et portails. Adapté à une utilisation en forte épaisseur, il offre une solution pratique et efficace pour vos travaux de construction et rénovation.
Ref. 5413945030042

MORTIER UNIVERSEL 30 KG

Prêt à l'emploi pour maçonnerie briques, pierres et parpaings. Un sac permet de préparer 18,75 L de mortier gâché.
Ref. 5413945029947



Rénover votre extérieur

Profiter des beaux jours pour donner un coup de neuf à votre maison. Toiture, façade, menuiseries, gouttières, porte de garage ou peinture : Brico Dépôt réunit tous les produits nécessaires pour mener vos chantiers extérieurs à bien, à prix dépôt.

Pour en savoir plus



(1) Produit dangereux. Respecter les précautions d'emploi. *Information sur le niveau d'émission de substances volatiles dans l'air intérieur, présentant un risque de toxicité par inhalation, sur une échelle de classe allant de A+ (très faibles émissions) à C (fortes émissions).

SEMIN

Du 19 juin au 19 juillet 2026
à partir de 30 euros d'achats
sur les 6 produits ci-dessous

15%
de remise

SEMIN,
Le choix
des pros



ARRIVAGES

4 182 PIÈCES SEULEMENT !

LE SAC

10€
90

SOIT LE KG : 0€44

MORTIER ADHÉSIF ISOCOL 25 KG SEMIN

Mortier adhésif ISOCOL 25 kg idéal pour pose intérieure de plaques de plâtre. Facile à appliquer, prise en 120 min, séchage 1 jour, composition naturelle à 99% classe COV A+.

Ref. 3585502009258



ARRIVAGES

4 148 PIÈCES SEULEMENT !

LE SAC

18€
90

SOIT LE KG : 0€76

ENDUIT JOINT COLLE POUVRE 25 KG

Enduit en poudre pour joints de plaques de plâtre à bords amincis, compatible avec isolants. Séchage rapide en 6-8 heures après la première passe. Utilisation avec bande à joint.

Ref. 358550111518



ARRIVAGES

5 398 PIÈCES SEULEMENT !

LE SAC

22€
90

SOIT LE KG : 0€92

ENDUIT COLLE MULTIFONCTIONS 25 KG SOLIDE

Colle enduit multifonctions 25 kg, idéale pour montage, cloisons, traitement joints, collage plaques plâtre, rebouchage et lissage, assurant une finition solide et durable.

Ref. 3585502010278

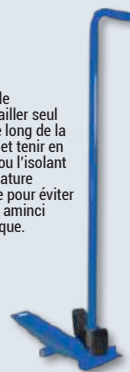


27€
90

CALE PLAQUE

Cale plaque robuste et simple d'utilisation. Permet de travailler seul grâce à une cale amovible le long de la tige. Pratique pour soulever et tenir en position la plaque de plâtre ou l'isolant pendant sa fixation sur l'ossature métallique. Poignée désaxée pour éviter de se cogner la cuisse. Bord aminci pour éviter d'ébrécher la plaque.

Ref. 3585501093524



11€
50

BANDE ARMEE 30 ML

Bande armée en papier renforcé par une armature en acier, destinée au renforcement des plaques de plâtre. Assure une pose rapide et une finition invisible après enduisage.

Ref. 3585501002455



5€
99

BANDE A JOINT PAPIER HYDRO 30 ML

Bande à joint papier hydrofuge spécialement conçue pour les pièces humides. Idéale pour le jointoiment des plaques de plâtre en salle de bains, cuisine ou WC. Offre une excellente résistance à l'humidité et une mise en œuvre facile.

Ref. 3585501132360



29€
90

CUTTER + RABOT "MON POTE"

Outil 2 en 1 cutter / rabot pour plaques de plâtre. Polyvalent et pratique, il assure une coupe nette et un rabotage efficace pour des finitions propres.

Ref. 3585501128622



5€
70

BANDE JOINT 150 ML

Bande à joint papier destinée à la réalisation des joints entre plaques de plâtre. Permet une mise en œuvre simple et une finition nette et invisible après enduisage.

Ref. 3585501113338



ARRIVAGES EN QUANTITÉ LIMITÉE SUR L'ENSEMBLE DES DÉPÔTS PARTICIPANT À L'OPÉRATION ET SUR WWW.BRICODEPOT.FR

*Information sur le niveau d'émission de substances volatiles dans l'air intérieur, présentant un risque de toxicité par inhalation, sur une échelle de classe allant de A+ (très faibles émissions) à C (fortes émissions).

Garanties légales : nos produits bénéficient de la garantie légale de conformité (2 ans) et de la garantie légale des vices cachés. Pour plus d'informations, se reporter aux Conditions Générales de Vente à l'accueil de votre dépôt.

Bardages façades



LE M²

22€₉₀

SOIT LE LOT DE 6 : 41€22

LOT DE 6 CLINS "KLADI" ÉPICÉA VERT

Dim: L. 2 400 x l. 125 x ép. 20 mm
soit 1,8m² le lot de 6. Rainuré en
bout. Traité autoclave classe 3,
couleur verte. Fixations invisibles.
Ref. 3460582023168



LE M²

22€₉₀

SOIT LE LOT DE 6 : 43€51

LOT DE 6 CLINS "ST LOUIS" ÉPICÉA MARRON

Dim: L. 2400 x l. 132 x ép. 18 mm
soit 1,9m² le lot de 6. Rainuré en
bout. Traité autoclave classe 3,
couleur marron. Epicéa.
Fixations invisibles.
Ref. 3460582030012



LE M²

14€₉₄

SOIT LE LOT DE 6 : 26€90

LOT DE 6 LAMES DE CONSTRUCTION EN ÉPICÉA

Dim: L. 2100 x l. 145 x ép. 18 mm
soit 1,8m² le lot de 6. Rainuré en
bout. Traité autoclave classe 3,
Epicéa vert. Fixations invisibles.
Ref. 5063022657251



LE M²

31€₉₀

SOIT LE LOT DE 5 : 52€64

LOT 5 CLINS "ST LOUIS" DOUGLAS

Dim: L. 2500 x l. 132 x ép. 21 mm
soit 1,65m² le lot de 5. Rainuré en
bout. Traité autoclave classe 3,
incolore. Fixations invisibles.
Ref. 3460582250892



PAREMENT TASSEAUX

LE M²

44€₉₈

SOIT LA PLAQUE : 73€32

Atina

PAREMENT EN ACIER EFFET CHÊNE NATUREL

Parement en acier effet chêne clair. 2,30 x 0,71 m soit 1,63 m².
Panneau acier 0,50mm.
Ref. 3667092000430

Retrouvez les accessoires en dépôt.



LOT DE 2 BARDAGES COMPOSITE

LE M²

49€₉₀

SOIT LOT DE 2 BARDAGES : 53€89

LOT 2 BARDAGES COMPOSITE GRIS FONCÉ

Lot de 2 bardages en composite gris foncé.
L. 250 x l. 21,6 x ép. 2,8 cm
Ref. 5063022670250

Retrouvez les accessoires en dépôt.



(A) : Garantie fabricant.

Gouttières

Conforme norme EN 607 et

GARANTIE
10
ANS*

Différentes couleurs, prix et dimensions disponibles

D. 25 MM - L. 2 M
ANTHRACITE8€
79**A PROFIL DE GOUTTIÈRE PVC**

Profil de gouttière PVC gris anthracite, durable, stable UV, facile à installer.
Ref. 8011031257877

D. 80 MM - L. 2 M
ANTHRACITE11€
90**B TUYAU DE DESCENTE PVC**

Descente de gouttière PVC gris anthracite Ø80, 2m, résistante et facile à installer.
Ref. 8011031257891

D. 25 MM
ANTHRACITE16€
90**C NAISSANCE CENTRALE PVC**

Naissance centrale PVC gris anthracite, résistante UV et intempéries.
Ref. 8019966080119

D. 25 MM
ANTHRACITE2€
99**D FOND DE GOUTTIÈRE PVC**

Fond de gouttière PVC gris, durable, stable aux UV, résistant aux intempéries et chocs.
Ref. 8019966080706

D. 25 MM
ANTHRACITE2€
29**E CROCHET BANDEAU PVC**

Crochet bandeau PVC gris anthracite, stable UV, résistant aux intempéries, facile à poser.
Ref. 8019966080072

COUDE 45°
ANTHRACITE4€
99**F COUDE PVC**

Coude PVC 45° gris anthracite Ø 80, démontable, réutilisable, résistant UV et intempéries.
Ref. 8019966080157

D. 80 MM
ANTHRACITE3€
79**G MANCHON PVC F/F**

Manchon PVC femelle/femelle Ø 80 gris anthracite, durable, stable UV, facile à installer.
Ref. 8019966080102

D. 25 MM
ANTHRACITE2€
99**FOND NAISSANCE PVC 25CM**

Fond naissance universelle PVC gris anthracite, stable UV, résistant aux intempéries.
Ref. 8019966080744

D. 80 MM
ANTHRACITE7€
99**TÉ À 67° M/F**


Te angle à 67° PVC gris anthracite, résistant UV et chocs, pour gouttière Ø 80 mm.
Ref. 8019966080096

D. 80 MM - ANTHRACITE
3 PCS7€
69**H COLLIER DE FIXATION**

Lot de 3 colliers PVC gris anthracite Ø80, résistants UV et intempéries, faciles à poser.
Ref. 8011031257860

D. 25 MM
ANTHRACITE8€
99**JONCTION PVC**

Jonction PVC gris anthracite, stable UV, résistante, facile à installer.
Ref. 8019966080690

D. 80/100 MM
ANTHRACITE20€
90**RÉCUPÉRATEUR EAU PVC Ø 80**

Récupérateur d'eau PVC Ø 80, résistant UV et chocs thermiques, facile à installer.
Ref. 8019966080140



(B)Sauf collier de fixation. (A) : Garantie fabricant.

40€
50



RÉCUPÉRATEUR D'EAU RECTANGULAIRE

Capacité : 300 L. Dim. : L 80 x P. 66 x H. 92 cm. Fourni avec 1 couvercle, 1 robinet et 1 barre de renfort intérieur. Traité anti UV. Production par injection
Ref. 4023122269007

+ le socle et le kit de raccordement sont vendus séparément.



Collecter l'eau de pluie pour moins utiliser l'eau du réseau.

85€
90



RÉCUPÉRATEUR D'EAU "CUBUS" SABLE

Capacité : 340 L.
Dim. : L 59,5 x P. 59,5 x H. 112 cm.
Traité anti UV. Production par soufflage.
Robinet imitation laiton fourni. Kit collecteur non fourni.
Ref. 4023122288657



Collecter l'eau de pluie pour moins utiliser l'eau du réseau.

GARANTIE
5
ANS

179€

RÉCUPÉRATEUR D'EAU "IBC" 1000 L

Récupérateur d'eau de pluie aérien IBC 1 000 L en polyéthylène avec armature acier galvanisé, vanne de vidange et palette bois pour un transport simplifié.
Ref. 3396041400136

fitt⁵



1169€

RÉCUPÉRATEUR D'EAU ENTERRÉ 3 500 L

Long. 2,75 m. Larg. 1,19 m. Haut. 1,85 m. Cuve en polyéthylène haute densité. Raccordement possible en série. Avec réhausse et panier filtrant.
Ref. 3660913349718



Collecter l'eau de pluie pour moins utiliser l'eau du réseau.



GARANTIE
10
ANS



DES RELEVÉS DE PRIX RÉGULIERS POUR

DES PRIX BAS TOUS LES JOURS

Retrouvez les prix de ces produits
dans votre dépôt le plus proche
et sur www.bricodepot.fr

BÉTON CELLULAIRE NF

Dim. : 62,5 x 25 cm, soit 6,4 carreaux par m².



Ép. 5 cm 3346851184504
Ép. 7 cm 3346851184528
Ép. 10 cm 3346851184559



BÉTON CELLULAIRE

Dim. : 62,5 x 25 x ép. 15 cm, soit 6,4 carreaux par m².



Béton cellulaire Ép. 15 cm 3346851075208
Béton cellulaire Ép. 20 cm 3346851091420
Angle Ép. 20 cm 3346851182296

PARPAING CREUX

Dim. : 50 x 20 cm, soit 10 pièces par m².




Ép. 10 cm 3664155000017
Ép. 15 cm 3664155000024
Ép. 20 cm 3760229750366



PARPAING DE CHAÎNAGE

Dim: 50 x 20 cm, soit 10 pièces par m².



Ép. 15 cm 3454979038958
Ép. 20 cm 3664155000079



GRAVIER DE CONSTRUCTION

Gravier 5-20 mm, idéal pour béton ou allées, sac de 35 kg.
Ref. 8437011742933



SABLE À ENDUIRE

Granulométrie 0/2, sac de 35 kg.
Ref. 5016915800067



SABLE À BÂTIR

Granulométrie 0/4, sac de 35 kg.
Ref. 8437011742926



MÉLANGE POUR BÉTON

Mélange sable et gravier 35 kg, granulométries variées.
Ref. 5413945079164



BIG BAG

Big bag 0,25 m³ et 1 m³. Big bag sable, big bag mélange béton et big bag gravillons béton.
Ref. 3760143542269

VRAC SABLE

Sable, gravier et mélange pour béton (selon dépôts). En godet de 750 kg.



*Information sur le niveau d'émission de substances volatiles dans l'air intérieur, présentant un risque de toxicité par inhalation, sur une échelle de classe allant de A+ (très faibles émissions) à C (fortes émissions). *Produit dangereux, respectez les précautions d'emploi. *Dangereux - Respecter les conditions d'emploi. (1) Produit dangereux. Respecter les précautions d'emploi. Peut provoquer : corrosion et irritation cutanée, sensibilisation cutanée, lésions oculaires graves, toxicité spécifiques pour certains. *Différentes marques et conditionnements selon dépôts. (1) Différentes marques et conditionnements selon dépôts. (1) Différentes marques et conditionnements selon dépôts. (2) Produits dangereux (3) Produits proposés selon dépôts, vérifiez leur disponibilité sur www.bricodepot.fr

Garanties légales : nos produits bénéficient de la garantie légale de conformité (2 ans) et de la garantie légale des vices cachés. Pour plus d'informations, se reporter aux Conditions Générales de Vente à l'accueil de votre dépôt.

CIMENT GRIS ALLCEM 35 KG ⁽¹⁾

Ciment gris CEM II/B-LI 32,5 R, haute performance pour maçonnerie et fondations. Ref. 3596700102672



CIMENT NF VDN 25 KG ⁽¹⁾

Ciment NF VDN 25 kg, adapté aux travaux courants en intérieur et extérieur. Ref. 3660746000312



MORTIER MULTI-USAGES 35KG ⁽¹⁾

Prêt à l'emploi pour montage, scellement et chape, utilisable en sol/mur extérieur, 35kg. Ref. 3538988500603



BÉTON UNIVERSEL 35 KG ⁽¹⁾

Béton prêt à l'emploi 35 kg pour fondations légères, chapes, dallages et scellements. Ref. 3538988500610



CHAUX BLANCHE 25 KG ⁽¹⁾⁽²⁾

Chaux blanche NHL 3,5 souple et lumineuse, idéale pour enduits et rejointoiements. Ref. 3596709931112



CHAUX GRISE SAC 25 KG ⁽¹⁾

Chaux grise polyvalente pour maçonnerie, enduits et couverture, sac de 25 kg. Ref. 3596709934113



CIMENT BLANC 25 KG ⁽¹⁾⁽²⁾

Ciment blanc 25 kg pour ouvrages décoratifs, adapté aux milieux marins, séchage rapide. Ref. 3660746000008



ENDUIT MONOCOUCHE 25KG ⁽¹⁾⁽²⁾

Enduit monocoque coloré pour façades neuves multi supports



Pierre clair 3388751982408
Blanc cassé 3388751982101
Gris perle 3388751982118

BÉTON FIBRÉ SAC 25 KG ⁽¹⁾

Prêt à mélanger, renforcé de fibres, pour dalles, fondations et travaux int/ext. Ref. 5413945031377



BÉTON RAPIDE SAC 25 KG ⁽¹⁾

Béton rapide sans malaxage, prise en 15 min, idéal pour scellement et fixation extérieure. Ref. 5413945031278



BÉTON BAS CARBONE 25 KG ⁽¹⁾

Béton prêt à gâcher, bas carbone, idéal pour scellement et petites réparations, sac 25 kg. Ref. 3538985404850



MORTIER BAS CARBONE 25 KG ⁽¹⁾

Mortier multi-usage prêt à gâcher, pour montage, scellement et enduits, 25 kg. Ref. 3538985404843



RAGRÉAGE STD INT 25KG ⁽¹⁾

Ragrège sol intérieur 25 kg, correction planité 2-4 mm, séchage 24 h. Ref. 3538988200589



MORTIER COLLE VPI 25KG ⁽¹⁾

Mortier colle VPI pour sols et murs, adhérence optimale sur tous carreaux. Ref. 3538988201449



RAGRÉAGE FIBRÉ 25KG ⁽¹⁾

Ragrège fibré pour rénovation 10-40 mm, nettoyage facile, usage multi-supports. Ref. 3538988200398



COLLE CARRELAGE 25 KG ⁽¹⁾

Colle pour carrelage sols et murs, intérieure et extérieure, résistante à la moisissure. Ref. 3538988200459



*Information sur le niveau d'émission de substances volatiles dans l'air intérieur, présentant un risque de toxicité par inhalation, sur une échelle de classe allant de A+ (très faibles émissions) à C (fortes émissions). (1)Produit dangereux. Respecter les précautions d'emploi. Peut provoquer : corrosion et irritation cutanée, sensibilisation cutanée, lésions oculaires graves, toxicité spécifiques pour certains. (2) Différentes marques et conditionnements selon dépôts.

Bétonnières, brouettes et tréteaux

Brouettes

100L - 180 KG
ROUE GONFLABLE

59€₉₀

BROUETTE POLYVALENTE 100 L

Brouette 100 L galvanisée, roue gonflable, capacité 180 kg.



100L - 180 kg
Roue gonflable 3700018105922 59€90
Roue increvable 3700018106783 64€90



69€₉₀

BROUETTE RÉNOVATION 100 L

Brouette galvanisée 100 L, charge maxi 180 kg, roue gonflable Ø 400 mm, châssis peint avec renforts, idéale pour transporter outillage et débris en chantier.
Ref. 3700018105953



Tréteaux et étais

NOUVEAUTÉ

24€₉₀

BARRIÈRE DE CHANTIER AVEC PLAQUE SOUDÉE

L. 1,50 m - H. 1 m - Ø tube 25 mm. Barrière de chantier rétro-réfléchissante coloris rouge et cinq adhésifs blancs. Dim. plaque soudée: 33 x 16,5 cm
Ref. 3520290045002



RÉGLABLE DE 0,85 À 1,54 M

23€₅₀

ÉTAI MAÇON ACIER H. 1,50 M MAX

Étai en acier 1,50 m, diamètre 55 mm, charge maxi 800 ou 1400 kg.



Réglable de 0,85 à 1,54 m	3700018170197	23€50
Réglable de 1,60 à 2,90 m	3700018170548	26€90

Bétonnières

255€

(dont : 3€90 EP)

BÉTONNIÈRE ÉLECTRIQUE 125 L

Couronne en fonte. Châssis pliable : gain de place, transport facilité. Malaxage 100 L. IP44. Moteur et pales à monter soi-même.
Ref. 3601659000051



1/2 SAC



25 kg CIMENT

NOUVEAUTÉ

549€

(dont : 3€90 EP)

BÉTONNIÈRE ÉLECTRIQUE BT190 PRO 900 W

Capot métallique, structure soudée, crémaillère et pignon en fonte. Capacité de la cuve : 180L. Capacité de malaxage 160L. Roues Diam.250mm. Poids 84kg
Ref. 5063022899781



160 L
MALAXAGE: 140 L

329€

(dont : 3€90 EP)

BÉTONNIÈRE ÉLECTRIQUE 160 L

Bétonnière électrique 160 L avec moteur 900 W, châssis pliable et roulettes.
Ref. 3601659000105
+ Moteur 900 W



MODÈLE 180L

1 SAC



25 kg CIMENT

MODÈLE 160L

2/3 SAC



25 kg CIMENT

livrée montée

livrée montée

EP = éco-participation : contribue à l'effort de recyclage obligatoire depuis le 15/11/2006 pour les appareils électriques et électroniques.

Échafaudages et échelles

109€

ÉCHELLE TÉLESCOPIQUE 2,90 M

H.max: 2,90 m, 10 marches



5063022703248 109600
5063022703125 169600

NOUVEAUTÉ

185€

ÉCHELLE TRANSFORMABLE 3X9

Echelle transformable 3x9 Magnusson, charge maxi 150kg, Standard Pro. Hauteur d'accès maxi déployée en appui : 6,27m, sangles anti-écartement, échelons antidérapants 24x24mm, embase évasée pour plus de stabilité, norme EN-131 Ref. 5063022703316

423 cm

91 cm

39 cm



NOUVEAUTÉ

499€

ÉCHELLE TRANSFORMABLE PRONOR 3X9 TUBESCA

Classe Professionnelle, en aluminium, charge maxi 150kg, Norme EN131, hauteur d'accès maxi : 6,86m, bras rigides anti-écartements, Articulations en fonderie d'aluminium nervurées, Echelons 30x30mm, Décalage de niveau possible, embase évasée pour plus de stabilité, peut se transformer en échelle simple. Ref. 3178740187279



199€

ÉCHAFAUDAGE ALUMINIUM 2,7 M EUROPA

Échafaudage en aluminium léger et sécurisé, hauteur de travail jusqu'à 2,70 m, plancher antidérapant, réglable en hauteur, charge max 150 kg. Ref. 3172962027023

1,48 m

1,21 m

0,46 m

Hauteur : 2,71 m



LA BASE

1290€

A ÉCHAFAUDAGE ALUMINIUM PLIANT 5 M

Échafaudage aluminium pliant, hauteur de travail : 5 m ((7m avec réhausse)), antidérapant, montage sans outil, roulettes freinées, charge max 150 kg. Norme EN 1004. Ref. 3172963797031

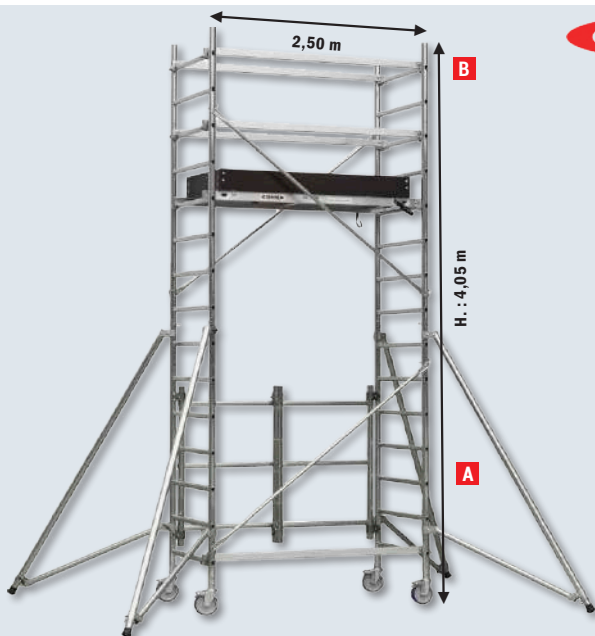
555€

B RÉHAUSSE ALU PLIANT ÉCHAFAUDAGE 7 M

Réhausse aluminium pliant pour échafaudage, hauteur de travail jusqu'à 7 m, montage rapide sans outils, plateforme 1,58 m de profondeur, charge max 158 kg, usage professionnel. Ref. 3172963797055

L'ENSEMBLE

1845€



(A) : Garantie fabricant.

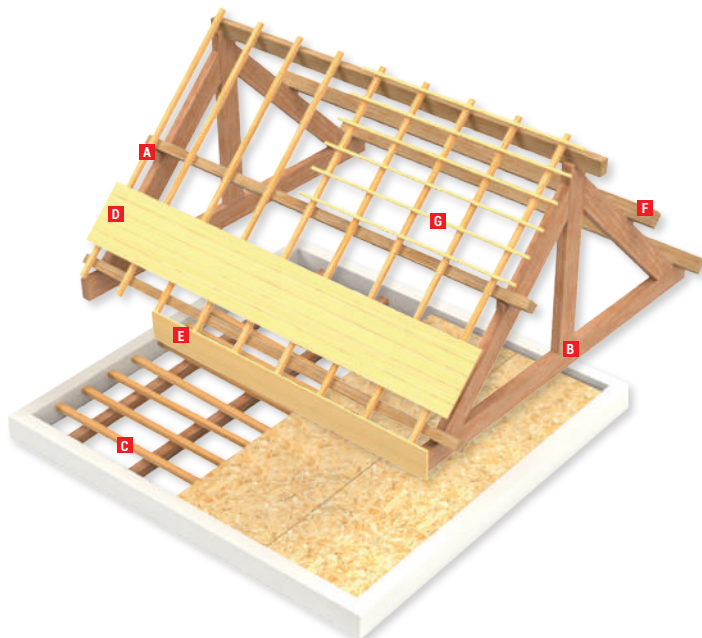
Charpentes

Tous nos bois de charpente sont en épicéa qualité charpente et bois de couverture TRAITES CLASSE 2, FONGICIDES et INSECTICIDES (sauf planche de rive).

DES RELEVÉS DE PRIX RÉGULIERS POUR

**DES PRIX BAS
TOUS LES JOURS**

**Retrouvez les prix de ces produits
dans votre dépôt le plus proche
et sur www.bricodepot.fr**



A CHEVRON

Section 63 x 75 mm.
Traité classe 2.



Long. 3 m	
Section 63 x 75 mm	3663602863427
Long. 4 m	
Section 50 x 75 mm	3663602863267
Section 63 x 75 mm	3663602863243
Long. 5 m	
Section 63 x 75 mm	3663602863182

A DEMI-CHEVRON

Section 38 x 63 mm.
Traité classe 2.



Long. 3 m	
Section 38 x 63 mm	3663602863458
Long. 4 m	
Section 38 x 63 mm	3663602863298

B BASTIAING

Section 63 X 175 mm.
Traité classe 2.



Long. 3 m	
Section 63 x 175 mm	3663602863410
Long. 4 m	
Section 50 x 150 mm	3663602863250
Section 63 x 175 mm	3663602863212
Long. 5 m	
Section 63 x 175 mm	3663602863168

C SOLIVETTE

Section 32 X 175 mm.
Traité classe 2.



Long. 3 m	
Section 32 x 175 mm	3663602863465
Long. 4 m	
Section 32 x 175 mm	3663602863304

D PLANCHE TRAITÉE

Section 27x200mm.
Traité classe 2.



Long. 3 m	
Section 27 x 200 mm	3663602863489
Long. 4 m	
Section 14 x 150 mm	3663602863373
Section 25 x 150 mm	3663602862918
Section 25 x 200 mm	3663602862925
Section 25 x 250 mm	3663602863342

E PLANCHE DE RIVE

Larg. 190 mm. Ép. 21 mm. Long.
4 m. Planche de rive bois non
traité.

Ref. 3700156340049



F MADRIER

Section 75 X 225 mm.
Traité classe 2.



Long. 4 m	
Section 75 x 225 mm	3663602863205
Long. 5 m	
Section 75 x 225 mm	3663602863151

G LATTE/LITEAU

Section 20 x 40 mm.
Traité classe 2.



Long. 3 m	
Section 20 x 40 mm	3663602863007
Long. 4 m	
Section 25 x 27 mm	3663602863359
Section 14 x 37 mm	3663602862901
Section 27 x 40 mm	3663602862932


Pensez-y

1X 30 M

54€⁹⁰

**SOP'ÉCRAN
HPV R2 30X1M**

Écran sous-toiture,
protège et ventile
la toiture.



1 x 30 m	3434551864014	54€90
1,5 x 50m	3434551864007	119€00

Tous nos bois de charpente sont en épicéa qualité charpente et bois de couverture TRAITES CLASSE 2, FONGICIDES et INSECTICIDES (sauf planche de rive).

Garanties légales : nos produits bénéficient de la garantie légale de conformité (2 ans) et de la garantie légale des vices cachés. Pour plus d'informations, se reporter aux Conditions Générales de Vente à l'accueil de votre dépôt.

Plaques de couverture

BACACIER®

Tout pour l'enveloppe métallique du bâtiment.

2 X 0,9 M
ARDOISE

LE M²

**14€
70**

SOIT LA PLAQUE : 26€46

**BACACIER
GALVANISÉ
ARDOISE
2 X 0,9 M**

Bac en acier galvanisé ardoise, 2 m x 0,90 m, revêtement polyester 25µm.

Existe en différentes dimensions et différents coloris.



2 x 0,9 m			
Ardoise	3601659004004	le m ² 14€70	la plaque 26€46
Rouge	3601659004790	le m ² 14€70	la plaque 26€46
Beige	3601659153856	le m ² 14€70	la plaque 26€46
Vert	3601659156970	le m ² 14€70	la plaque 26€46
3 x 0,9 m			
Vert	3601659156987	le m ² 15€20	la plaque 41€04
Ardoise	3601659157243	le m ² 15€20	la plaque 41€04
Rouge	3601659157250	le m ² 15€20	la plaque 41€04
Polyester translucide	3601659157380	le m ² 16€10	la plaque 43€47
Gris graphite	3601659004691	le m ² 15€20	la plaque 41€04

**GARANTIE
10
ANS***

GRAPHITE

LE M²

**25€
90**

SOIT LA PLAQUE : 25€90



PLAQUE EN ACIER IMITATION TUILE

Plaque acier galvanisé repositionnable, 1 m², coloris graphite, imitation tuile.

Graphite	3662632000536	le m ² 25€90	La plaque 25€90
Rouge	3662632000543	le m ² 25€90	la plaque 25€90

**GARANTIE
10
ANS***



LE M²

**17€
40**

SOIT LA PLAQUE : 46€98

BAC ACIER ARDOISE - 63/100ÈME

Bac acier ardoise 0,90x3m, ép. 63/100e, adapté pour charpente ou support plein. Couleur ardoise, opaque. Ref. 3662632400763

**GARANTIE
10
ANS***



GRAPHITE

LE M²

**17€
90**

SOIT LA PLAQUE : 59€07

PLAQUE ACIER IMITATION TUILE

Tôle imitation tuile gris graphite en acier galva. L. 3 x l. 1,10 m x ép. 0,5mm

Graphite	3601659154167	le m ² 17€90	la plaque 59€07
Rouge	3601659154143	le m ² 17€90	la plaque 59€07

**GARANTIE
10
ANS***

(A) : Garantie fabricant. Norme DTU

CONSTRUCTION

BELCO
DEPOT

Plaques de couverture

INFO BRICO : LES AVANTAGES DU POLYCARBONATE

Matériau idéal pour les couvertures secondaires, le polycarbonate offre de nombreux avantages :

- **SOLIDITÉ**
- **LÉGÈRETÉ**
- **TRANSPARENCE**
- **RÉSISTANCE À LA CHALEUR**
- **ÉTANCHE**
- **SE RECYCLE**




**ÉP. 10 MM
2 X 1 M**

LE M²
19€₉₅

SOIT LA PLAQUE : 39€90

**PLAQUE POLYCARBONATE
TRANSPARENTE**

L. 200 x l. 100 cm x ép. 10 mm, résistante UV, isolation thermique.



Ép. 10 mm			
2 x 1 m	8691756900014	le m ² 19€95	la plaque 39€90
3 x 1 m	8691756900113	le m ² 16€90	la plaque 50€70

**GARANTIE
10
ANS***


**ÉP. 16 MM
3 X 1 M**

LE M²
14€₃₀

SOIT LA PLAQUE : 42€90

**PLAQUE POLYCARBONATE
TRANSPARENTE**

L. 300 x l. 100 cm x ép. 16 mm, résistante UV, isolation thermique.



Ép. 16 mm			
2 x 1 m	8691756900021	le m ² 23€50	la plaque 47€00
3 x 1 m	8691756900120	le m ² 14€30	la plaque 42€90
4 x 1 m	8691756900427	le m ² 23€25	la plaque 93€00

**GARANTIE
10
ANS***


**ÉP. 10 MM
2 X 1 M
2 PAROIS**

LE M²
20€₇₅

SOIT LA PLAQUE : 41€50

PLAQUE POLYCARBONATE BRONZE

L. 200 x l. 100 cm x ép. 10 mm, résistante UV, isolation thermique.



Ép. 10 mm			
2 x 1 m	2 parois 8691756910075	le m ² 20€75	la plaque 41€50
Ép. 16 mm			
2 x 1 m	3 parois 8691756910082	le m ² 24€25	la plaque 48€50
3 x 1 m	3 parois 8691756910129	le m ² 21€95	la plaque 65€85

**GARANTIE
10
ANS***


POLYCARBONATE ONDULÉE

LE M²
15€₉₀

SOIT LA PLAQUE : 30€21

**PLAQUE POLYCARBONATE
TRANSPARENTE**

L. 200 X l. 95 cm x ép. 0,8 mm. Idéale cabanes, parkings et abris de jardin.
Ref. 8691756900007



**GARANTIE
10
ANS***

**ÉP. 16 MM
POLYCARBONATE OPALE
3 PAROIS**

LE M²
25€₉₀

SOIT LA PLAQUE : 77€70

PLAQUE POLYCARBONATE OPALE

L. 300 x l. 100 cm x ép. 16 mm, résistante UV, isolation thermique. Raccords et fixations non inclus.
Ref. 8691756741075



**GARANTIE
10
ANS***

(A) : Garantie fabricant. *Produits proposés selon dépôts, vérifiez leur disponibilités sur bricodepot.fr

Plaques synthétiques

POLYESTER ONDULÉE

LE M²

7€₆₉

SOIT LA PLAQUE : 14€61

PLAQUE POLYESTER ONDULÉE

L. 200 x 1,95 cm x ép. 0,8 mm. Imperméable, finition lisse, découpage. Idéal pour cabanes, parkings et abris de jardin. Ref. 8691756740108



GARANTIE 5 ANS

PVC ONDULÉE

LE M²

7€₅₉

SOIT LA PLAQUE : 14€42

PLAQUE PVC ONDULÉE

L. 200 x 1,95 cm x ép. 0,8 mm. Résistante aux UV, imperméable, classe feu B-s1,d0. Idéale pour toiture d'abris. Ref. 8691756740016



GARANTIE 5 ANS

Plaques fibre de ciment


LE M²

13€₅₀

SOIT LA PLAQUE : 24€30

PLAQUE FIBRE CIMENT

L. 200 x 1,90 cm x ép. 6,6 mm. En fibre synthétique coloris gris. Renforcé avec feuilard en polypropylène dans chaque onde. Ref. 3597544029255



Plaques galvanisées


LE M²

13€₄₅

SOIT LA PLAQUE : 24€21

PLAQUE ONDULÉE ACIER GALVANISÉ

L. 200 x 1,90 cm x ép. 0,5 mm, résistante, idéale pour toitures légères.



Long. 2 m 3601659117063 le m² 13€45 la plaque 24€21
Long. 2,50 m 3601659117070 le m² 12€90 la plaque 29€03

GARANTIE 10 ANS

BACACIER

Plaques bitumeuses

ROUGE

LE M²

11€₀₅

SOIT LA PLAQUE : 20€55

PLAQUE BITUMEUSE ONDULÉE

L. 200 x 1,93 cm x ép. 2mm, coloris vert, isolante et découpage.



Rouge 8691756811013 le m² 11€05 la plaque 20€55
Noire 8691756814014 le m² 11€05 la plaque 20€55

GARANTIE 5 ANS

Plaques bardeaux

ROUGE

LE M² UTILE

14€₅₀

SOIT LE PAQUET : 34€51

PLAQUE BITUMEUSE ONDULÉE

L. 200 x 1,93 cm x ép. 2mm, coloris rouge, isolante et découpage.



Rouge 8691756760106 le m² utile 14€50 le paquet 34€51
Vert 8691756760113 le m² utile 14€50 le paquet 34€51
Gris ardoise 8691756760120 le m² utile 14€50 le paquet 34€51

GARANTIE 5 ANS

Peintures extérieures



La couleur idéale pour tous vos projets

Quelle que soit la surface, intérieure ou extérieure, nous avons forcément ce qu'il vous faut !

Vous voulez des couleurs personnalisées ?

Reproduisez les couleurs de vos objets préférés.



Nous avons sélectionné **984 couleurs** avec cartes échantillons gratuites en dépôt.



Plus de détails sur notre site en scannant le QR code ▶



Peintures spécifiques

2,5 L

74€₉₀

SOIT LE L : 14€98

PEINTURE MÉTAL 2,5 L

10 m²/L environ. Sans primaire. Résiste à l'eau. Existe en 1L et 2.5L.
+ Application directe sur métal



1 L	5055018189167	49€90	le L	49€90
2,5 L	5055018189198	74€90	le L	14€98



SATIN

2,5 L

59€₉₀

SOIT LE L : 23€96

PEINTURE SOL MULTI-SURFACES 2,5 L

10 m²/L env. Lessivable. Ref. 5059340345093



SATIN



Peintures façades

10 L

52€₉₀

SOIT LE L : 5€29

PEINTURE FAÇADE 10 L

10 m²/L environ. Spécialement conçu pour obtenir une finition mate.



2,5 L	5059340344577	26€90	le L	10€76
5 L	5059340344607	36€90	le L	7€38
10 L	5059340344638	52€90	le L	5€29



MAT



10 L

82€₉₀

SOIT LE L : 8€29

PEINTURE FAÇADE CONDITIONS EXTRÊMES 10 L

10 m²/L environ. Temps de séchage : 2 à 4 heures.



2,5 L	5059340344706	36€90	le L	14€76
5 L	5059340344737	56€90	le L	11€38
10 L	5059340344768	82€90	le L	8€29



MAT



10 L

115€

SOIT LE L : 11€50

PEINTURE FAÇADE 10 L

10 m²/L environ. Résiste à la pluie 30 min après application. Ref. 5055018172732



5 L	5055018172763	79€00	le L	15€80
10 L	5055018172732	115€00	le L	11€50



10 L

125€

SOIT LE L : 12€50

PEINTURE FAÇADE "SEASONFLEX" 10 L

10 m²/L environ. Résiste aux UV, à la pluie après 30 minutes, aux intempéries et à l'encrassement. Ref. 5055018187293



*Information sur le niveau d'émission de substances volatiles dans l'air intérieur, présentant un risque de toxicité par inhalation, sur une échelle de classe allant de A+ (très faibles émissions) à C (fortes émissions). (A) : Garantie fabricant.



10 L

15€₉₀

SOIT LE L : 1€59

PEINTURE FAÇADE ACRYLIQUE 10 L

10 m²/L env. Existe en blanc et en ton pierre.
Ref. 5059340321769



10 L

32€₉₀

SOIT LE L : 3€29

PEINTURE FAÇADE PLIOLITE 10 L

8m²/L environ. Séchage 24h.
Existe en blanc ou ton pierre.
Ref. 5059340318226



10 L

42€₉₀

SOIT LE L : 4€29

PEINTURE FAÇADE ACRYLIQUE 10 L

12 m²/L environ.
Microporeuse : laisse respirer le support.
Existe en blanc et en ton pierre. Egalement disponible en 5 L.
Ref. 5059340321851



GARANTIE 15 ANS*

10 L

66€₉₀

SOIT LE L : 6€69

PEINTURE FAÇADE EXTRÊME 10 L

10 m²/L env. Existe en 5 L.
Ref. 5059340321936



Existe en 6 coloris

GARANTIE 20 ANS*

10 L

69€₉₀

SOIT LE L : 6€99

PEINTURE FAÇADE SOUS COUCHE INTEGREE 10 L

8 m²/L environ. Haute protection.
Facile à appliquer. Un résultat sans trace.
Existe en blanc et en ton pierre.
Ref. 3479274770211
+ Sous-couche intégrée



GARANTIE 10 ANS*

10 L

79€₉₀

SOIT LE L : 7€99

PEINTURE FAÇADE SILOXANE BLANCHE 10 L

10 m²/L env. Bloque les micro-organismes (mousse, lichen, champignon...)
Existe en blanc et ton pierre.
Ref. 3174269079576



GARANTIE 15 ANS*

Crépis et appuis de fenêtre



15 KG

30€₉₀

SOIT LE KG : 2€06

CRÉPI EXTERIEUR 15KG

0.5 m²/kg env.
Existe en blanc et en ton pierre.
Ref. 3488570058190



GARANTIE 5 ANS*

2,5 L

44€₉₀

SOIT LE L : 17€96

PEINTURE EXTÉRIÈRE APPUIS FENÊTRE

10 m²/L env. Pour briques, pierres et béton.
Disponible en 5 coloris.
Ref. 5059340321783



Existe en 5 coloris

GARANTIE 10 ANS*



Peintures extérieures



1^{ER} PRIX

2,5 L
15€₉₀

SOIT LE L : 6€36

PEINTURE BOIS 2,5 L GLYCÉRO⁽¹⁾

12 m²/L env.
Ref. 5059340372471



2,5 L

37€₉₀

SOIT LE L : 13€95

PEINTURE BOIS SATIN 2,5 L⁽¹⁾

10 m²/L environ.
Existe aussi en 0,75 L.
Ref. 3488570058268



Existe en 5 coloris

SATIN

2,5 L

34€₉₀

SOIT LE L : 13€96

**PEINTURE BOIS
FENÊTRE 2,5 L**

12 m²/L env.
Existe aussi en 0,75 L.
Ref. 5059340322148



EVALUX



Existe en 8 coloris

GARANTIE 10 ANS⁽¹⁾

SATIN

1^{ER} PRIX

2,5 L
15€₉₀

SOIT LE L : 6€36

PEINTURE FER 2,5 L GLYCÉRO⁽¹⁾

10 m²/L env. Existe en noir et en blanc.
Ref. 5059340318257



BRILLANT

2,5 L

35€₉₀

SOIT LE L : 14€36

**PEINTURE
MULTI-SUPPORTS 2,5 L**

12 m²/L env. Application en
2 couches. Temps de recouvrement :
2 heures. Résiste aux intempéries
et aux UV. Existe aussi en 0,75 L.
Ref. 5059340321035



Existe en 12 coloris

GARANTIE 6 ANS⁽¹⁾

EVALUX

2,5 L

59€₉₀

SOIT LE L : 23€96

PEINTURE BOIS 2,5 L

12 m²/L env.
Existe aussi en 0,5 L.
Ref. 3174269033790



Ripolin



Existe en 8 coloris

GARANTIE 10 ANS⁽¹⁾

Lasures

1^{ER} PRIX

2,5 L
9€₉₉

SOIT LE L : 4€00

LASURE CHÊNE MOYEN 2,5 L

12 m²/L env. Disponible en 4 coloris.
Ref. 5059340318646



Existe en 4 coloris

5 L

42€₉₀

SOIT LE L : 8€58

LASURE HAUTE PROTECTION 5 L

12 m²/L environ. Existe aussi en 0,75 L.
Ref. 5059340322346



Existe en 8 coloris

GARANTIE 3 ANS⁽¹⁾

EVALUX

5 L

59€₉₀

SOIT LE L : 11€98

LASURE CONDITION EXTREMES 5 L

12 m²/L env. Existe aussi en 0,75 L.
Ref. 5059340810751



Existe en 6 coloris

GARANTIE 12 ANS⁽¹⁾

EVALUX

(1) Produit dangereux. Respecter les précautions d'emploi. (A) : Garantie fabricant.

180 MM

**6€
19**

COUPEAU À ENDUIRE

180 mm. Lame inox.
Manche tri-matière.



180 mm 3601657810768 6619
240 mm 3601657810775 7629

**14€
89**

LOT COUPEAU + LISSEUSE

Couteau : 100 mm, lame inox.
Lisseuse : 28 x 12 mm, inox.
Ref. 3601657810812



CRÉPI FIN

**12€
90**

**ROULEAU POUR FAÇADE
CRÉPI**

Dim. : 180 mm.
Manchon en crépis gros grain.



Crépi fin 5059340335582 12€90
Crépi gros 5059340335599 12€90

**18€
90**

**LOT ROULEAU +
2 MANCHONS**

Dim : 180 mm. Lot comprenant
1 rouleau et 2 recharges.
Manche en plastique recyclé.
Ref. 5059340484792



100 MM

**2€
89**

BAC À PEINTURE

Dim : 100 mm. Matière : plastique.




100 mm 5059340335216 2€89
180 mm 5059340335209 2€95
230 mm 5059340335193 3€59

**25€
90**

BÂCHE LOURDE 4X5 M

Réversible, résistante aux UV,
aux déchirures et aux intempéries.
Ref. 3663602576211



**7€
59**

**LOT 3 PINCEAUX
BOIS&METAL**

Dim. : 40, 60, 80 mm.
Fibres synthétiques.
Manches en plastique.
Ref. 5059340335728



LOT DE 7

**14€
90**

LOT DE 7 PINCEAUX

Dim. : 13, 15, 25, 40, 50, 60, 80 mm.
Fibres synthétiques.



Lot de 7 5059340335735 14€90
Lot de 3 5059340335766 7€59
Lot de 5 5059340484907 10€90

**2€
99**

**LOT DE 5 SACS
A GRAVATS**

Capacité : 50 L. Coloris : blanc.
Matière : polypropylène tissé.
Ref. 5063022082084



**24€
90**

**3 SACS POUBELLE
JARDIN**

Contenance : 230 L.
Matière : polypropylène tissé.
Ref. 5059340460611



5 L

**4€
10**

SOIT LE L : 0€82

ANTI DEPOTS VERTS

Traitement curatif. Rendement :
5 L = 25m².



5 L 5059340985534 4€10 le L 0€82
20 L 5059340985503 15€90 le L 0€80

**24€
90**

SOIT LE L : 1€25

ANTI DEPOTS VERTS (1)

Anti-Dépôts verts prêt à l'emploi,
sans chlore, pour toitures, murs
et sols.
Ref. 5059340985510



**19€
90**

SOIT LE L : 3€98

**DESTRUCTEUR DE
MOUSSE (1)**

Mur, sol et façade.
Ref. 3172358351626



**33€
90**

SOIT LE KG : 8€48

**SOUDE CAUSTIQUE
PURE 4 KG (1)**

Dégraisse et nettoie les surfaces
très encrassées.
Ref. 3172358364046



5 L

**64€
50**

SOIT LE L : 12€90

**PROTECTION TOUT EN
UN 5 L**

Protection hydrofuge pour
supports minéraux poreux.



5 L 7612895349282 64€50 le L 12€90
20 L 7612895349305 229€00 le L 11€45

**37€
90**

**TRAITEMENT ANTI-DÉPÔT
20L (1)**

Traitement 3 en 1 prêt à l'emploi,
élimine algues et lichens, protège
et imperméabilise.
Ref. 5063022622976



Produit dangereux. Respecter les précautions d'emploi. Précautions : Respecter les précautions d'utilisation, lire l'étiquette et les instructions.

Fenêtres aluminium

Toutes nos fenêtres aluminium sont



Fenêtres et volets à vos dimensions⁽¹⁾

Notre configurateur de fenêtres en 3 étapes



1 Configurez vos menuiseries à l'image de votre projet



2 Editez votre devis



3 Rendez-vous en dépôt pour finaliser votre projet



329€



FENÊTRE ALUMINIUM COULISSANTE 2 VANTAUX 75X100 CM

Dim. : H. 75 x L. 100 cm.
Double vitrage 4/16/4 gaz argon. Ep. du cadre 50 cm.
Ep. de vitrage 2,4 cm. AEV : 2/4A/C2-B2. Données exprimées en cote tableau. Pour obtenir la cote hors-tout (dimensions réelles de la fenêtre), il faut ajouter 1,5 cm en largeur et 2 cm en hauteur à la cote tableau. Poignée vendue séparément.
Ref. 5036581083120



179€



FENÊTRE ALUMINIUM OSCILLO-BATTANTE 1 VANTAIL

Dim. : H. 75 x L. 40 cm. Double vitrage 4/16/4 gaz argon.
Ep. du vitrage : 2,4 cm. Ep. du cadre : 7 cm. Ep. de l'ouvrant : 7 cm. AEV : A4/EA9/VCA. Données exprimées en cote tableau. Pour obtenir la cote hors-tout (dimensions réelles de la fenêtre), il faut ajouter 1,5 cm en largeur et 2 cm en hauteur à la cote tableau. Poignée vendue séparément.
Ref. 5036581079833



(S) Coefficient d'isolation mesurant les capacités d'isolation d'une fenêtre (Uw) ou d'une porte (Ud). Plus il est faible, meilleure est l'isolation. * Information sur le niveau d'émission de substances volatiles dans l'air intérieur, présentant un risque de toxicité par inhalation, sur une échelle de classe allant de A+ (très faibles émissions) à C (fortes émissions). (A) : Garantie fabricant.

469€



BAIE ALUMINIUM COULISSANTE STANDARD H. 215 X L. 180 CM

Baie aluminium coulissante standard H. 215 x l. 180 cm, finition peinte, cadre de 5 cm d'épaisseur et vitrage de 2 cm. Ouverture à droite. Cadre universel adaptable à tout type d'installation, compensant les variations de dimensions. Ref. 868253060109

Existe en 3 dimensions.



649€



BAIE ALUMINIUM COULISSANTE HAUTE ISOLATION 215X180 CM

Baie aluminium coulissante blanche de H.215 x l.180 cm, équipée d'un double vitrage 4/16/4 avec gaz argon pour une isolation thermique optimale. Cadre de 50 mm d'épaisseur et ouvrant de 34 mm. Son cadre universel permet une adaptation facile à tout type d'installation. Ref. 5036581084110

Existe en 4 dimensions.



Fenêtres PVC

Toutes nos fenêtres et portes fenêtres sont



85€
90



CHÂSSIS ABATTANT PVC 45X100 CM

Châssis abattant en PVC blanc, 1 vantail, dimensions réelles H.105 x l.48 cm. Vitrage double épaisseur 24 mm. Cadre universel adaptable à toutes les installations, compensant les variations de dimensions. Facteur solaire 0,32, transmission lumineuse 0,79. AEV 4/7B/B2. Poignée vendue séparément.

Ref. 5036581078935

+ Existe en 6 dimensions.



139€



FENÊTRE PVC BLANC OSCILLO-BATTANTE 2 VANTAUX 75X100 CM

Double vitrage 4/16/4 gaz argon, oscillo-battant droit. Ép. châssis 7 cm, ép. vitrage 2,4 cm. AEV : A4 / E7B / VB2. Dim. H. 75 x L. 100 cm. Données exprimées en cote tableau. Pour obtenir la cote hors-tout (dimensions réelles de la fenêtre), ajouter 5 cm en largeur et 3 cm en hauteur à la cote tableau. Poignée vendue séparément. Existe en 43 dimensions.

Ref. 5036581080587

+ Existe en 43 dimensions.



295€




PORTE-FENÊTRE PVC 2 VANTAUX H205 X L120 CM BLANC

Porte-fenêtre PVC blanc à 2 vantaux, dimensions H.205 x l.120 cm. Double vitrage 4/16/4 avec gaz argon, épaisseur 2,4 cm. Cadre et ouvrant épais de 7 cm, cadre universel adaptable à toutes les ouvertures. Facteur solaire de 0,34 et transmission lumineuse de 0,79. Fermeture sécurisée avec 5 points. Certifiée CEKAL, AEV classée 4/7B/B2. Poignée vendue séparément.

Ref. 5036581083649

+ Existe en 8 dimensions.





32€
90

A KIT 5 LAMES VOIETS SAPIN NATUREL

Kit de 5 lames en sapin, personnalisables à peindre ou vernir.
Ref. 5059340805986



7€
49

B BARRE À BATTEMENT EN SAPIN VOIET 40CM

Barre à battement en sapin, personnalisable à peindre ou vernir.
Ref. 5059340807270



11€
90

C BARRE A Z EN SAPIN POUR VOIET

Barre à Z en sapin, personnalisable à peindre ou vernir.
Ref. 5059340807324

À monter soi-même.

119€

VOIET BATTANT PVC BLANC 115X100 CM

Volet battant manuel
2 panneaux en PVC blanc,
dimensions H. 115 x l. 100 cm.
Ref. 5059340828176

+ Existe en 5 dimensions.



239€

(dont : 2668 € EP)



VOIET ROULANT ALUMINIUM BLANC 125X100 CM

Volet roulant aluminium blanc motorisé dimensions H.125 x l. 100 cm, télécommandé, lame de 39 mm d'épaisseur et coffre de 137 mm de hauteur.

Ref. 5059340806259

+ Existe en 12 dimensions.

329€



VOIET BATTANT ALUMINIUM GRIS 215X120 CM

Volet battant aluminium gris 2 panneaux, H.215 x l.120 cm, isolant, recoupable
Ref. 5059340805962

+ Existe en 4 dimensions.

Fenêtres

PIN - STANDARD
H. 78 x L. 54 CM

169€



site

FENÊTRE DE TOIT À ROTATION

Poignée en partie basse. Châssis bois pin traité (Insecticide, Fongicide, Hydrofuge) vernis ou peint en blanc. Pour pente de toiture de 15° à 85°. Avec colerette pare-vapeur et bloc d'isolation prémonté. AEV : A3/E12/VC3.
VERSION STANDARD : Double vitrage 4/16/4 basse émissivité avec Argon.

- + Le système de ventilation réglable permet de gérer l'afflux d'air frais dans votre maison
- + Isolation renforcée



Fenêtre pivotante à ouverture par rotation

Pin - standard		
H. 78 x L. 54 cm	3663602629078	169€00
H. 98 x L. 78 cm	3663602628996	229€00
H. 118 x L. 114 cm	3663602628880	319€00
Blanche - premium		
H. 78 x L. 54 cm	3663602629085	209€00
H. 98 x L. 78 cm	3663602629016	269€00
Pin - premium		
H. 98 x L. 78 cm	3663602629009	295€00
H. 118 x L. 114 cm	3663602629061	369€00
Volet - électrique		
H. 98 x L. 78 cm	3663602629146	389€00
Télécommande	3663602664291	69€90




VELUX®

Plongez dans un monde où la lumière naturelle est mise à l'honneur.

À ROTATION GGL - BLANCHE - CONFORT
H. 78 x L. 55 CM

355€



FENÊTRE DE TOIT

Ouverture intuitive et sécurisée grâce à la barre de manœuvre en partie haute. Position de ventilation sans rupture d'étanchéité. Retournement complet à 180° et blocage par loqueteau. Cadre pin.
VERSION CONFORT

À rotation GGL - Blanche - confort		
H. 78 x L. 55 cm	5702328299924	355€00
H. 98 x L. 78 cm	5702328300033	425€00
Blanche - à rotation GGL - confort		
H. 118 x L. 114 cm	5702328300248	569€00
Store occultant bleu (existe en beige et en gris)		
H. 98 x L. 78 cm	5702325155308	86€50
H. 118 x L. 114 cm	5702325155322	119€00
H. 118 x L. 114 cm	5702326630453	129€00
H. 98 x L. 78 cm	5702326748424	86€90



GGL
Fenêtre pivotante à ouverture par rotation



H. 98 x L. 78 CM

459€



VOLET ROULANT ÉLECTRIQUE SML

Lames en aluminium. Pose facile depuis l'intérieur de la pièce. Permet l'occultation totale de la pièce. ÉLECTRIQUE SML : installation électrique sûre : très basse tension 14 V continu.

H. 98 x L. 78 cm	5702326107511	459€00
H. 118 x L. 114 cm	5702326107900	565€00
Solaire SSL		
H. 98 x L. 78 cm	5702326108549	669€00
H. 118 x L. 114 cm	5702326108952	829€00
Boîtier d'alimentation	5702327730121	105€00



EP+ = éco-participation : contribue à l'effort de recyclage obligatoire depuis le 15/11/2006 pour les appareils électriques et électroniques. (S) Coefficient d'isolation mesurant les capacités d'isolation d'une fenêtre (Uw) ou d'une porte (Ud). Plus il est faible, meilleure est l'isolation. *Information sur le niveau d'émission de substances volatiles dans l'air intérieur, présentant un risque de toxicité par inhalation, sur une échelle de classe allant de A+ (très faibles émissions) à C (fortes émissions). (A) : Garantie fabricant.

Garanties légales : nos produits bénéficient de la garantie légale de conformité (2 ans) et de la garantie légale des vices cachés. Pour plus d'informations, se reporter aux Conditions Générales de Vente à l'accueil de votre dépôt.

GEOM

Une des solutions modernes de menuiseries intérieures et extérieures, accessibles et performantes pour votre habitat.

Toutes nos portes d'entrées sont

GARANTIE 15 ANS*

A+



OUVRANT DROITE
199€

5 points de sécurité

PORTE D'ENTRÉE PVC BLANC "DILYS"
H. 215 X L. 90 DROITE

Porte d'entrée PVC blanc "Dilys" H. 215 x l. 90 cm, poussant droit, avec double vitrage feuilleté et trempé pour une isolation thermique et phonique efficace. Équipée de 5 points de verrouillage, serrure cylindre, charnières réglables 3D, poignée et clés incluses. Seuil plat adapté aux personnes à mobilité réduite.



OUVRANT DROITE
679€

5 points de sécurité

PORTE D'ENTRÉE MÉTAL GRIS "BADUR"
H. 215 X L. 90 DROITE

Porte d'entrée métal gris "Badur" H. 215 x l. 90 droite, avec triple vitrage feuilleté et trempé, 5 points de verrouillage, serrure à cylindre réversible, finition mate, seuil plat adapté PMR, isolation thermique et phonique performantes, poignées et clés fournies.

Ouvrant droite 5059340492087 199600
Ouvrant gauche 5059340492100 199600



Ouvrant droite 5059340492247 679600
Ouvrant gauche 5059340492261 679600



OUVRANT DROITE
799€

6 points de sécurité

PORTE D'ENTRÉE ALUMINIUM GRIS "KARA"
H.215 X L.90 DROITE

Dim. : H. 215 x L. 90 cm (cotes tableau).
Dim. réelles : H. 218 x L. 96 cm.
Épaisseur de l'ouvrant : 65 mm.
Épaisseur du dormant : 63 mm.
AEV : 4 / E1050 / C5.
Charnières réglables.
Serrure cylindre avec clé réversible.
Seuil plat en aluminium, adapté PMR.
Poignée aluminium fournie.
Raccords et fixations non inclus.

Ouvrant droite 5059340492322 799600
Ouvrant gauche 5059340492582 799600



OUVRANT DROITE
889€

Relevage automatique

PORTE D'ENTRÉE ALUMINIUM GRIS "LORAS"
H.215 X L.90 DROITE

Dim. : H. 215 x L. 90 cm (cotes tableau).
Dim. réelles : H. 218 x L. 96 cm.
Épaisseur de l'ouvrant : 65 mm.
Épaisseur du dormant : 63 mm.
AEV : 4 / E750 / C5.
Charnières réglables.
Serrure cylindre avec clé réversible.
Seuil plat en aluminium, adapté PMR.
Poignée aluminium fournie.
Raccords et fixations non inclus.

+ 6 points de sécurité
Ouvrant droite 5059340492308 889600
Ouvrant gauche 5059340492476 889600



Portes de service

**H. 200 X L. 80 CM
OUVRANT DROITE**

105€

PORTE DE SERVICE BOIS 80 CM DROITE

Porte de service en sapin du nord, ép. 27 mm, avec huisserie de 72 x 48 mm et serrure intégrée. Dimensions hors tout : 84,4 x 206 cm. Porte assemblée par tringles métalliques. Épaisseur du bâti : 57 mm. Ouvrant de 79 x 203,6 cm.



H. 200 x l. 80 cm	Ouvrant droite	3663602784531	105€00
H. 200 x l. 80 cm	Ouvrant gauche	3663602784548	105€00
H. 200 x l. 90 cm	Ouvrant droite	3663602784555	135€00
H. 200 x l. 90 cm	Ouvrant gauche	3663602784562	135€00



**H. 200 X L. 80 CM
NON ISOLÉ**

**94€
90**

PORTE DE SERVICE MÉTAL 80 CM DROITE

Porte de service en métal non isolée réversible, dimensions 200 x 80 cm épaisseur 38 mm, dimensions hors tout 91 x 200 cm, bâti de 60 mm. Serrure 1 point à barillet européen et poignée fournies. Charnières standard. Galvanisée pour une meilleure résistance à la corrosion.



Porte réversible

H. 200 x l. 80 cm	Non isolé	3663602784395	94€90
H. 200 x l. 80 cm	Isolé	3663602784401	119€00
H. 200 x l. 90 cm	Non isolée	3663602784579	119€00
H. 200 x l. 90 cm	Isolée	3663602789444	139€00



**H. 205 X L. 80 CM
OUVRANT DROITE - PLEINE**

169€

PORTE DE SERVICE PVC 80 CM DROITE

Porte de service en PVC, dimensions 205 x 80 cm, ép. 95 mm. Panneau isolé polystyrène expansé, huisserie 58 x 57 mm, seuil aluminium. Serrure 5 points avec barillet et 3 clés. Joint bas renforcé pour meilleure étanchéité et résistance aux intempéries.



H. 205 x l. 80 cm	Ouvrant droite - Pleine	3663602784494	169€00
H. 205 x l. 80 cm	Ouvrant gauche - Pleine	3663602784500	169€00
H. 205 x l. 80 cm	Ouvrant droite - Vitrée	3663602784517	235€00
H. 205 x l. 80 cm	Ouvrant gauche - Vitrée	3663602784524	235€00



EP* = éco-participation : contribue à l'effort de recyclage obligatoire depuis le 15/11/2006 pour les appareils électriques et électroniques. Tous nos blocs-portes et nos portes sont vendus sans poignée. Les dimensions sont exprimées en côtes tableau. *Information sur le niveau d'émission de substances volatiles dans l'air intérieur, présentant un risque de toxicité par inhalation, sur une échelle de classe allant de A+ (très faibles émissions) à C (fortes émissions). (S) Coefficient d'isolation mesurant les capacités d'isolation d'une fenêtre (Uw) ou d'une porte (Ud). Plus il est faible, meilleure est l'isolation.

Garanties légales : nos produits bénéficient de la garantie légale de conformité (2 ans) et de la garantie légale des vices cachés. Pour plus d'informations, se reporter aux Conditions Générales de Vente à l'accueil de votre dépôt.

Portes de garage et motorisations

Portes de garage

H. 200 X L. 240 CM
BLANC

199€

PORTE DE GARAGE BASCULANTE 200X240 CM

Porte de garage basculante blanche avec deux points de verrouillage.
Dim. : H. 200 x L. 240 cm.
Ep. 28 mm.
Poids : 44,11 kg.
Ouverture basculante, débordante pendant la manœuvre. Prépeinte.
Avec poignée, serrure et 2 clés.
Vendue partiellement assemblée.

Galvanisée :
ne rouille pas

H. 200 x l. 240 cm	Blanc	5059340471334	199600
H. 200 x l. 240 cm	Grise	5059340471341	249600

H. 200 X L. 240 CM
BLANCHE

399€

dont : 0€98 EP

PORTE DE GARAGE MOTORISÉE 200X240 CM

Sectionnelle et motorisée, isolée, ouverture à distance + 2 télécommandes.



H. 200 x l. 240 cm	Blanche	3663602475729	399€00	EP 0€98
H. 200 x l. 240 cm	Grise	3663602475781	399€00	EP 0€98
H. 200 x l. 300 cm	Blanche	3663602475736	599€00	EP 0€98
H. 200 x l. 300 cm	Grise	3663602475798	599€00	EP 0€98

Accessoires

Pack 2 télécommandes supplémentaires	3663602476115	19€90	EP 0€05
--------------------------------------	---------------	-------	---------

À monter soi-même.

Motorisations

249€

dont : 2€68 EP

MOTORISATION DE GARAGE "SERENIA" IO 700

Motorisation à courroie pour porte de garage sectionnelles et basculantes jusqu'à 7 m²/ 70 kg.
Avec télécommandes pré-appariées, moteur préprogrammé, détection d'obstacle, mode silencieux. Pilotage possible via télécommande, mur, clavier, smartphone ou commande vocale (option TaHoma®)
Ref. 3660849690519

somfy®



(A) : Garantie fabricant.

**Des produits pour
isoler, monter,
peindre...**

**toujours en stock
et à prix dépôt,**



LOT 10 MONTANTS 48MM 2,49M

Lot de 10 montants 2,49 m - 48 mm



48 mm - 2,49 m	lot de 10	3454976951113
48 mm - 2,99 m**	lot de 10	5425022771106
48 mm - 3 m	pièce	3700387903013
48 mm - 2,5 m	pièce	3700387903006
70 mm - 2,49 m	pièce	3700387903051

PLAQUE DE PLÂTRE BA13 STD NF 2,5X1,2M

Plaque de plâtre BA13 STD NF, 2,50 x 1,20 m x ép.13 mm, bords amincis.

Ref. 3334160144715

PLANODIS



49[€]₉₀

(dont : 1€37 EP)

SCIE CIRCULAIRE 18V 165 MM NUE

Tension : 18 V.
Vitesse à vide : 5 200 tr/min.
Diamètre de lame : 165 mm. Alésage : 20 mm.
Capacité de coupe maximale : 55 mm à 90° / 36 mm à 45°.
Angle de biseau réglable jusqu'à 45° à gauche.
Éclairage LED intégré.
Inclus : 1 règle de guidage, 1 clé mâle.
Vendue sans batterie ni chargeur.
Ref. 5063022814319

TITAN

BRUSHLESS MOTOR



Rénover votre intérieur

Une rénovation réussie, c'est avant tout les bons produits à chaque étape du chantier. Isolation, cloisons, portes, ventilation ou chauffage, Brico Dépôt vous accompagne du début à la fin, des travaux les plus simples aux rénovations les plus complètes.

Pour en savoir plus



BRICO
DÉPÔT

Faites briller votre maison
avec **nos meilleures offres !**



Odace

Resi9
Tableau monté câblé

ARRIVAGES
1 255 PIÈCES SEULEMENT !

229€

dont : 0€17 EP

TABLEAU 3 RANGÉES

Tableau électrique pré-équipé: 3 rangées
13 modules. Comprend 3 interrupteurs
différentiels 40A 30mA (2 type AC, 1 type A)
et 11 disjoncteurs 1P+N courbe C : 32A (x1),
20A (x3), 16A (x5), 10A (x2).
Ref. 3014722125528




PRISE 2P+T AFFLEURANTE ODACE BLANC

4€₂₉

dont : 0€05 EP

**PRISE 2P+T
AFFLEURANTE
ODACE BLANC**



PRISE 2P+T affleurante ODACE BLANC	4€29	EP 0€05
Va-et-vient	4€29	EP 0€05
Plaque simple	1€29	

PRISE 2P+T AFFLEURANTE OVALIS BLANC

3€₉₉

dont : 0€05 EP

**PRISE 2P+T
AFFLEURANTE
OVALIS**

Ref. 3606482213517



PRISE 2P+T affleurante OVALIS BLANC	3€99	EP 0€05
Va-et-vient	3€99	EP 0€05
Plaque simple	1€69	

29€₉₀

dont : 0€48 EP

**LOT DE 10 PRISES 2P + T
ODACE BLANC**

Ref. 3014722130874



x10



30€₉₀

dont : 0€48 EP

**LOT 10 VA & VIENT
ODACE BLANC**

Ref. 3014722128475



x10



ARRIVAGES EN QUANTITÉ LIMITÉE SUR L'ENSEMBLE DES DÉPÔTS PARTICIPANT À L'OPÉRATION ET SUR WWW.BRICODEPOT.FR

EP = éco-participation : contribue à l'effort de recyclage obligatoire depuis le 15/11/2006 pour les appareils électriques et électroniques.

Garanties légales : nos produits bénéficient de la garantie légale de conformité (2 ans) et de la garantie légale des vices cachés. Pour plus d'informations, se reporter aux Conditions Générales de Vente à l'accueil de votre dépôt.



Isolations des combles

LAINE DE VERRE 100MM COMBLES 40 10X1,2M - ROULEAU (T)

Isolation thermique et acoustique. Pour toitures, combles, planchers, faux-plafonds.

- + Ép. 100 mm : R = 2,5 m².K/W
- + Ép. 200 mm : R = 5 m².K/W
- + Ép. 240 mm : R = 6 m².K/W
- + Ép. 280 mm : R = 7 m².K/W
- + Lambda 0,040 W/mK



Lambda : 0,040W/m.K

Ép. 100 mm	10 x 1,20 m	3596265164870	Le rouleau
Ép. 200 mm	5,40 x 1,20 m	3596265164894	Le rouleau
Ép. 240 mm	3,50 x 1,20 m	3596265164917	Le rouleau
Ép. 280 mm	2,80 x 1,20 m	3596265233651	Le rouleau



LE M²

15€
90

SOIT LE ROULEAU : 49€61

LAINE DE VERRE 300MM COMBLES PERDUS 40 2,6X1,2M - ROULEAU

Optimisez l'isolation de vos combles perdus avec ce rouleau de laine de verre de 300 mm d'épaisseur, dimensions 260 x 120 cm. Il offre d'excellentes performances thermo-acoustiques pour un confort optimal. Son kraft marqué tous les 10 cm facilite la découpe et la pose. Ce rouleau garantit une isolation thermique et phonique efficace, facile à manipuler et adapté à vos travaux de rénovation ou construction. Euroclass F pour la performance au feu.

Ref. 3596265242493

- + R = 7,5 m².K/W
- + Lambda 0,040W/mK



LE SAC DE 12,5 KG

18€
13

SOIT LE KG : 1€45

OUATE DE CELLULOSE THERMACELL CRISTAL 12,5KG

Isolant thermo-acoustique en fibres de cellulose en vrac pour planchers de combles perdus en soufflage. Densité mise en œuvre : 20 à 30 kg/m³.
Méthode de pose : Soufflage avec machine ou manuel. Faible poussière, recouvrement total, confort été/hiver, excellent déphasage
Ref. 3434552365718



Lambda: 0,040 W/m.K



LE M²

6€
59

SOIT LE ROULEAU : 79€13

LAINE DE VERRE 60MM COMBLE AMÉNAGÉ 35 10X1,2M - ROULEAU

Densité : 17,1 kg au m³. Rouleau semi-rigide : se dépile en panneau droit. Excellente isolation thermo-acoustique des combles aménagés et plafonds. Idéale pour une 2ème couche.

- + Ép. 60 mm : R = 1,70 m².K/W
- + Ép. 100 mm : R = 2,85 m².K/W
- + Ép. 160 mm : R = 4,55 m².K/W
- + Ép. 220 mm : R = 6,25 m².K/W
- + Ép. 280 mm : R = 8,0 m².K/W

Liant 100% biosourcé
Lambda 0,035 W/mK



Ép. 60 mm	10 x 1,20 m	3596265246309	le m ²	6659	le rouleau	79€13
Ép. 100 mm	5,50 m x 1,20 m	3596265188111	le m ²	10€99	le rouleau	72€63
Ép. 160 mm	3,70 x 1,20 m	3596265231039	le m ²	14€50	le rouleau	64€38
Ép. 220 mm	3 x 1,20 m	3596265179478	le m ²	€613	le rouleau	73€58
Ép. 280mm	2,0 x 1,2 m	3596265179355	le m ²	5€90	le rouleau	70€80

(T) Les prix peuvent varier en fonction du cours des matières premières. Retrouvez les prix sur www.bricodepot.fr - Information sur le niveau d'émission de substances volatiles dans l'air intérieur, présentant un risque de toxicité par inhalation, sur une échelle de classe allant de A+ (très faibles émissions) à C (fortes émissions). R = résistance thermique exprimée en m².K/W. Plus la résistance thermique R est grande, plus le matériau est isolant. (1) Les prix peuvent varier en fonction du cours des matières premières. Retrouvez les prix sur www.bricodepot.fr

Isolations

Murs

ÉP. 100 MM

LE M²

4€₃₂

Lambda : 0,038 W/m.K

SOIT LE ROULEAU : 51€78

**ROULEAU LDV 38 KRAFT
5,40X1,20M EP.100MM**

Rouleau semi-rigide LDV revêtu kraft pour murs intérieurs. 5,40 x 1,20m ép.100mm

R = 3,15m²/K/W

Ép. 100 mm 3596265336451 le m² 4632 Le rouleau 51€78

Ép. 120 mm 3596265336222 le m² 5640 Le rouleau 64€74



Cloisons

ÉP. 100 MM

LE M²

13€₂₇

Lambda : 0,032 W/m.K

SOIT LE ROULEAU : 42€99

**LAINE DE VERRE 100MM
MUR 32 2,7X1,2M**

Rouleau isolant laine de verre 100mm, isolant thermique et acoustique.

- + Ép 75 mm : R = 2,3 m².K/W
- + Ép. 100 mm : R = 3,15 m².K/W
- + Ép. 120 mm : R = 3,75 m².K/W
- + Ép. 140 mm : R = 4,35 m².K/W
- + Lambda 0,032 W/mK

R = 3,15 m²/K/W

Ép. 100 mm 3596265231176 le m² 13€27 le rouleau 42€99

Ép. 120 mm 3596265231251 le m² 16€90 le rouleau 54€75

Ép. 140 mm 3596265239004 le m² 19€90 le rouleau 64€48



ÉP. 100 MM

LE M²

13€₉₀

Lambda : 0,032 W/m.K

SOIT LE BALLOT DE 8 PANNEAUX : 90€07

**LAINE DE VERRE
100MM MUR
32 1,35X0,6M**

8 Panneaux 100 mm, 1,35x0,60 m, isolation thermique et acoustique.

- + Ép 100 mm : R = 3,15 m².K/W
- + Ép 120 mm : R = 3,75 m².K/W
- + Lambda 0,032 W/mK

R = 3,15 m²/K/W

Ép. 75 mm 3596265231091 le m² 13€70 le ballot de 10 panneaux 110€97

Ép. 100 mm 3596265231121 le m² 13€90 le ballot de 8 panneaux 90€07

Ép. 120 mm 3596265231152 le m² 18€99 le ballot de 5 panneaux 76€90



1^{ER} PRIX

LE M²

3€₈₆

Lambda 0,038 W/mK

SOIT LE BALLOT DE 20 PANNEAUX : 62€50

**LAINE DE VERRE 45MM
CLOISON 38 1,35X0,6M**

20 panneaux en laine de verre revêtu kraft 45 mm, 1,35 x 0,60 m Isolation thermique et phonique, couvrant 16,2 m². Ref. 3596265265386

- + Ép. 45 mm : R = 1,20 m².K/W
- + Lambda 0,038 W/mK

R = 1,2m².K/W



LE M²

4€₉₈

LAMBDA : 0,038

SOIT LE BALLOT DE 20 PANNEAUX : 80€68

**LAINE DE VERRE 45MM CLOISON
38 1,35M X 0,6M**

20 panneaux en laine de verre revêtu kraft 45 mm, 1,35 x 0,60 m. Isolation thermique et phonique, couvrant 16,2 m². Ref. 3596265332446

R : 1,20 m².K/W

Ép. 45 mm 3596265231206 le m² 3€29 le ballot de 2 rouleaux 51€33

Ép. 70 mm 3596265246071 le m² 6€08 le ballot de 2 rouleaux 72€96



*Information sur le niveau d'émission de substances volatiles dans l'air intérieur, présentant un risque de toxicité par inhalation, sur une échelle de classe allant de A+ (très faibles émissions) à C (fortes émissions).
(2) Le liant est issu de l'industrie céréalière et sucrière.

ÉP. 100 MM

LE M²

11€
90

SOIT LE LOT DE 6 PANNEAUX : 51€41

ISOCOTON 100MM
R:2,5 1,2X0,6M

6 Panneaux L. 1,20 x l. 0,60 mm
Ép. 100 mm. Confort Ete/hiver
+ Ép. 45 mm : R= 1,2 m².K/W
+ Ép. 100 mm : R= 2,7 m².K/W
+ Lambda 0.037 W/m.K

Lambda : 0,037 W/m.K

R = 2,7 m².K/W



ISOVER
SAINT-GOBAIN



Ép. 45 mm 3596265284516 le m² 6629 le lot de 13 panneaux 58€88
Ép. 100 mm 3596265270519 le m² 11690 le lot de 6 panneaux 51€41

ÉP. 100 MM
5 X 1,20 M

LE M²

6€
65

SOIT LE ROULEAU : 39€90

LAINE DE ROCHE 100MM
ROULROCK 5X1,2 M

L.5 x l.1,2 m, Ep.100 mm.
Isolation thermique et
acoustique des combles
perdus.

+ Ép. 100 mm : R = 2,50 m².K/W
+ Ép. 200 mm : R = 5,10 m².K/W
+ Lambda 0,040 W/m.K

Lambda : 0,039 W/m.K

R = 2.5m².K/W

Efficace pendant
des décennies



ROCKWOOL
FIRESAFE INSULATION



Ép. 100 mm 5 x 1,20 m 3537310000286 le m² 6665 le rouleau 39€90
Ép. 200 mm 2,40 x 1,20 m 3537310081834 le m² 13615 le rouleau 37€87



ÉP. 100 MM

LE M²

6€
34

SOIT LE BALLOT DE 8 PANNEAUX : 71€93

LAINE DE ROCHE
ROCKMUR 100MM
1,35X0,6M

8 Panneaux ép.100mm pour isolation
thermique et acoustiques des murs.



Ép. 40 mm 3537311045613 le m² 10€13 le ballot de 14 panneaux 65€65
Ép. 100 mm 3537311030343 le m² 6€34 Le ballot de 8 panneaux 71€93

ÉP. 40 MM

LE M²

4€
40

SOIT LE BALLOT DE 10 PANNEAUX : 30€82

FIBRE DE BOIS 40 MM
1,22X0,575M 10 PANNEAUX

Isolation thermique/acoustique murs
et planchers. L. 1,22 x l. 0,575 m
Ép. 40 mm

+ Ép. 40 mm : R = 1,05 m².K/W
+ Ép. 100 mm : R = 2,60 m².K/W
+ Ép. 145 mm : R = 3,80 m².K/W
+ Lambda 0,038 W/m.K

Lambda : 0,038 W/m.K

1,22 m

0,575 m

R = 1,05 m².K/W

Résistant aux
moisissures :
fongistatique.

Translucide pour vérifier le remplissage
lors de l'insufflation de ouate de cellulose.

LE M²

2€

SOIT LE ROULEAU : 59€90

MEMBRANE PARE-VAPEUR 1,50 X 20 M

Membrane pare-vapeur translucide 1,5 x 20 m soit 30 m²,
quadrillée pour une découpe aisée, compatible avec tous isolants,
offrant une très haute résistance à la déchirure.
Ref. 3434550720335



Participe à l'étanchéité à l'air du bâtiment.

SOPREMA

SOPREMA



Ép. 40 mm 3434550684422 le m² 4€40 le ballot de 10 panneaux 30€82
Ép. 100 mm 3434550684460 le m² 10€85 le ballot de 4 panneaux 30€43
Ép. 145 mm 3434550684491 le m² 16€50 le ballot de 4 panneaux 46€37



(2)Temps que met la chaleur à traverser l'isolant. Plus le produit est dense, plus il est résistant à la chaleur venant de l'extérieur.
**Disponible selon dépôt

Isolations multi usages

ÉP. 20 MM

LE M²


**3€
06**

SOIT LE PANNEAU : 2€20

PAN. POLYSTYRÈNE EXPANSÉ 20MM 1,2X0,6M

Panneau isolant polystyrène expansé. Isolation thermique intérieure.

- + Ép. 20 mm : R = 0,50 m².K/W
- + Ép. 40 mm : R = 1,05 m².k/W
- + Ép. 50 mm : R = 1,30 m².k/W
- + Ép. 80 mm : R = 2,15 m².k/W
- + Lambda 0,038 W/mK



Ép. 20 mm	3334160402600	le m ²	3606	le panneau	2€20
Ép. 40 mm	3334160402648	le m ²	6610	le panneau	4€39
Ép. 50 mm	3334160465940	le m ²	9614	le panneau	6€58
Ép. 80 mm	3334160454883	le m ²	17690	le panneau	12€89

etex
inspiring ways of living



NOUVEAUTÉ

ÉP. 20 MM

LE M²

**4€
51**

SOIT LE PANNEAU : 3€38

PANNEAU POLYSTYRÈNE EXTRUDÉ

Panneau isolant XPS 20 mm, 1,25 x 0,60 m, compatible chauffage au sol.

- + Ép. 20 mm : R = 0,6 m².K/W
- + Ép. 30 mm : R = 0,9 m².K/W
- + Ép. 40 mm : R = 1,20 m².K/W
- + Ép. 50 mm : R = 1,50 m².K/W
- + Ép. 60 mm : R = 1,80 m².K/W
- + Ép. 80 mm : R = 2,40 m².K/W

- fabriqué en polystyrène jusqu'à 100 % recyclé.
- Excellente résistance à la compression..
- Insensible à l'eau, à l'humidité et au gel..
- Facilité de mise en œuvre par emboîtement..



Ép. 20 mm	8437007530049	le m ²	4651	le panneau	3€38
Ép. 30 mm	8437007530056	le m ²	6600	le panneau	4€50
Ép. 40 mm	8437007530063	le m ²	6665	le panneau	4€99
Ép. 50 mm	3434550730549	le m ²	10693	le panneau	8€20
Ép. 60 mm	8437007530070	le m ²	11605	le panneau	8€29
Ép. 80 mm	8437007530087	le m ²	13619	le panneau	9€89

SOPREMA

ÉP. 25 MM
1,20 X 0,60 M

LE M²

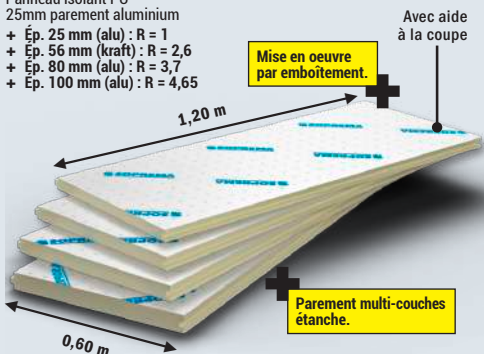
**15€
14**

SOIT LE PANNEAU : 10€90

PANNEAU POLYURÉTHANE ALUMINIUM 25MM 1,2X0,6M

Panneau isolant PU 25mm parement aluminium

- + Ép. 25 mm (alu) : R = 1
- + Ép. 56 mm (kraft) : R = 2,6
- + Ép. 80 mm (alu) : R = 3,7
- + Ép. 100 mm (alu) : R = 4,65



Ép. 25 mm	1,20 x 0,60 m	3434550428156	le m ²	15614	le panneau	10€90
Ép. 50 mm	1,20 x 0,60 m	3434550730518	le m ²	22608	le panneau	15€90
Ép. 56 mm	1,20 x 1 m	3434550605731	le m ²	16658	le panneau	19€89
Ép. 80 mm	1,20 x 0,60 m	3434550447133	le m ²	30642	le panneau	21€90



LE M²

**7€
99**

SOIT LE ROULEAU : 119€35

ISOLANT MINCE MUR ALU BLANC 21CP 1,5X10M

Isolant multiréflécteur blanc pour murs et combles, avec grille de renfort et coutures latérales pour une pose rapide.

Dim 1,5 x 10 m
Ref. 3700101823511



THERMEO

Ati
Isolation

LE M²

**5€
49**

SOIT LE ROULEAU : 82€35

ISOLANT MINCE MUR ALU 19COMPO 1,5X10M

Isolation thermique multiréflécteur pour murs et combles, légère et facile à poser. Film métallisé renforcé, ouate polyester 75 % recyclée, dim 1,5 x 10 m.
Ref. 3700101823504



THERMEO

Ati
Isolation

*Information sur le niveau d'émission de substances volatiles dans l'air intérieur, présentant un risque de toxicité par inhalation, sur une échelle de classe allant de A+ (très faibles émissions) à C (fortes émissions).
R = résistance thermique exprimée en m².K/W. Plus la résistance thermique R est grande, plus le matériau est isolant.

Doublage plaque de plâtre


NOUVEAUTÉ

LE M²
29€₉₀

SOIT LE PANNEAU : 89€70

DOUBLAGE PU 13 + 80 MM TH32

Panneau isolant 2 en 1 en mousse polyuréthane et plâtre, haute performance thermique, faible épaisseur, facile à poser en neuf ou rénovation.
Ref. 3434552437347



ÉP. 10 + 20 MM

LE M²

7€₅₀


SOIT LA PLAQUE : 22€50

DOUBLAGE PSE TH35 10+20 2,5X1,2M

Doublage mural 2,50x1,20 m, plaque plâtre BA10 + polystyrène 20 mm.

- + Ép. 10 + 20 mm : R = 0,60 m².K/W
- + Ép. 10 + 40 mm : R = 1,15 m².K/W
- + Ép. 10 + 80 mm : R = 2,30 m².K/W
- + Lambda 0,038 W/mK

PLANODI^S



Ép. 10 + 20 mm	3334160495053	le m ²	7€50	La plaque	22€50
Ép. 10 + 40 mm	3334160495107	le m ²	8€60	La plaque	26€40
Ép. 10 + 80 mm	3334160495138	le m ²	13€60	La plaque	40€60



ÉP. 13 + 40 MM TH35

LE M²

15€₅₀

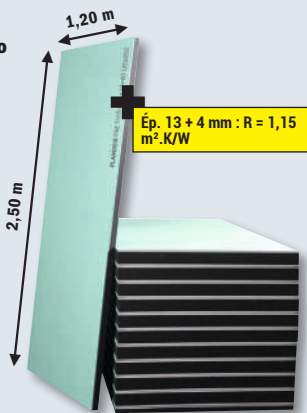
SOIT LA PLAQUE : 46€50

DOUBLAGE PSE TH35 HYDRO 13+40 2,5X1,2M

Doublage 13 mm plaque hydrofuge + 40 mm polystyrène, pose par collage.

- + Ép. 13 + 40 mm : R = 1,15 m².K/W
- + Ép. 13 + 80 mm : R = 2,55 m².K/W
- + Lambda 0,032 W/mK

PLANODI^S



Ép. 13 + 40 mm	TH35	3334160495008	le m ²	15€50	La plaque	46€50
Ép. 13 + 80 mm	TH32	3334160434953	le m ²	20€73	la plaque	62€19



ÉP. 13 + 80 MM

LE M²

16€₁₀


SOIT LA PLAQUE : 48€30

DOUBLAGE PSE TH32 13+80 2,5X1,2M

Plaque de doublage 250x120 cm, ép.13 mm + 80 mm, isolation thermique.

- + Ép. 13 + 80 mm : R = 2,55 m².K/W

PLANODI^S



Ép. 13 + 80 mm		3334160434830	le m ²	16€10	la plaque	48€30
Ép. 12,5 + 100 mm		3334160434861	le m ²	19€65	la plaque	58€95



Isolation multi-usages

LE M²

4€₂₅

SOIT LE ROULEAU : 25€50

ISOLANT MINCE KIT PORTE GARAGE ALU BLANC

Finitions blanche ou métallisée. Convient aux portes motorisées, améliore le confort thermique toute l'année.
Ref. 3700101801113

THERMEO
ati
isolation



Cloisons

PLANODIS

Planodis propose une gamme complète de plaques et solutions de plâtrerie, conçues pour allier esthétique, performance et durabilité dans tous vos projets.



LE M²

2€₆₅

SOIT LA PLAQUE : 7€95


PLAQUE DE PLÂTRE BA13 STD CE 2,5X1,2M

Plaque de plâtre BA13 standard NF, 2,50 x 1,20 m x ép. 13 mm, idéale en cloisons, contre cloisons et plafonds. Ref. 3334160147129



PLAQUE DE PLÂTRE BA13 STD NF 2,5X1,2M (T)

Plaque de plâtre BA13 STD NF, 2,50 x 1,20 m x ép. 13 mm, bords amincis.




NF

2,50 x 1,20 m	3334160144715	la plaque
2,50 x 0,60 m	3334160124809	la demi-plaque
1,25 x 0,60 m	3334160434670	le quart de plaque

PLAQUE DE PLÂTRE BA10 NF 2,5X1,2M

Plaque de plâtre standard 2,5 x 1,2 m, ép. 9,5 mm. Facile à fixer sur cloisons bois, métal ou murs maçonnés, idéale pour isolation acoustique et protection incendie. Ref. 8435028312439



NF

LE M²

6€₅₅

SOIT LA PLAQUE : 19€66

PLAQUE PLÂTRE BA13 PHONIQUE NF 2,5X1,2M

Plaque de plâtre BA 13 phonique, 2,50 x 1,20 m, ép. 13 mm, réduit le bruit de 4 dB par rapport à une plaque standard, idéale pour pièces à vivre et cloisons jour/nuit. Ref. 3334160434724

+ Réduit le bruit par 2



NF

15 X 20 CM

11€₉₀

TRAPPE DE VISITE 15X20 CM

Trappe plastique blanc 15x20 cm: accès rapide aux vannes, compteurs encastrés

+ Grande résistance chimique et thermique



15 x 20 cm	3663602887355	11€90
30 x 30 cm	3663602887362	13€90

20 X 20 CM
ACIER

21€₉₀

TRAPPE VISITE ACIER 20X20 CM PUSH

Trappe de visite acier 20x20 cm avec ouverture par pression et verrouillage clic



20 x 20 cm	Acier	5063022040190	21€90
30 x 30 cm	Acier	5063022040206	28€90
40 x 40 cm	Acier	5063022040213	38€90
50 x 50 cm	Acier	5063022040220	42€90
60 x 60 cm	Acier	5063022040237	48€90
40 x 40 cm	Aluminium	3663602887737	60€90

20 X 20 CM
ACIER

24€₇₀

TRAPPE DE VISITE ACIER 20X20CM PUSH

Trappe de visite en acier de dim 20x20 cm avec ouverture par simple pression

placo
SAINT-GOBAIN



20 x 20 cm	Acier	3496250213562	24€70
30 x 30 cm	Acier	3496250213586	33€20
40 x 40 cm	Acier	3496250213609	45€20
50 x 50 cm	Acier	3496250214125	51€50
60 x 60 cm	Acier	3496250214163	58€00
40 x 40 cm	Aluminium	3496250214194	72€20

500 PIÈCES
TTPC 25

8€₈₉

VIS PLAQUE PLÂTRE TTPC 8X25 MM 500 PCS

Vis plaque de plâtre TTPC 25, 8 x 25 mm, lot de 500 pièces pour fixation fiable.

placo
SAINT-GOBAIN



500 pièces			
TTPC 25	3496250214699	8€89	
TTPC 45	3496250214811	11€90	
1500 pièces			
TTPC 35	3496250214781	19€90	
TTPC 45	3496250214842	23€90	

*Information sur le niveau d'émission de substances volatiles dans l'air intérieur, présentant un risque de toxicité par inhalation, sur une échelle de classe allant de A+ (très faibles émissions) à C (fortes émissions). (1) Différentes marques selon dépôts. (T) Les prix peuvent varier en fonction du cours des matières premières. Retrouvez les prix sur www.bricodepot.fr (1) Différentes marques selon dépôts. (T) Les prix peuvent varier en fonction du cours des matières premières. Retrouvez les prix sur www.bricodepot.fr


Garanties légales : nos produits bénéficient de la garantie légale de conformité (2 ans) et de la garantie légale des vices cachés. Pour plus d'informations, se reporter aux Conditions Générales de Vente à l'accueil de votre dépôt.

LE M²
3€₁₀


SOIT LA PLAQUE : 9€30

**PLAQUE PLÂTRE BA13
PURELIGHT 2,5X1,2M**

Plaque de plâtre BA13 "PURELIGHT" 2,5 x 1,2 m, allégée de 3 kg, bords amincis pour une pose rapide, couleur ivoire.
Ref. 3334160524579

**PLAQUE DE PLÂTRE
BA13 HYDRO NF
2,5X1,2M (T)**

Plaque de plâtre BA13 hydrofuge, 2,50 x 1,20 m x ép. 13 mm, bords amincis




2,50 x 1,20 m	3334160158651	la plaque
2,50 x 0,60 m	3334160124946	la demi-plaque
1,25 x 0,60 m	3334160434694	le quart de plaque

LE M²
6€₈₉

SOIT LA PLAQUE : 20€67

**PLAQUE PLÂTRE
BA13 MULTI 4EN1 NF
2,5X1,2**

Plaque de plâtre BA13 multifonctions 4 en 1, 2,50 x 1,20 m x ép. 13 mm, bords amincis, hydrofuge.
Ref. 3334160500023

LE M²
11€₀₇

SOIT LA PLAQUE : 33€20

**PLAQUE DE PLÂTRE
BA13 FEU
NF 2,5X1,2M**

Dim. 2,50 x 1,20 m, ép. 13 mm, plaque de plâtre BA 13 avec cœur haute résistance au feu, idéale pour ouvrages derrière sources de chaleur comme cuisine, poêle ou cheminée.
Ref. 3334160434762

**199€****LÈVE-PLAQUE MANUEL 3,38 M HAUTEUR**

Lève-plaque manuel robuste, capacité 65 kg, hauteur de levage maximale 3,38 m, adapté aux plaques 1,2 x 3,2 m, poids net 41 kg pour un transport facile.
Ref. 5059340002453

LE M²
21€₄₂

SOIT LE PANNEAU : 12€85

PANNEAU FIREROCK 30MM 1X0,60M

Dim. : 1 x 0,60 m, soit 0,60 m². Ép. 30 mm. Densité : 80 kg au m². Panneau de laine de roche revêtu sur une face d'une feuille en aluminium pur 30 microns. Isolation de la hotte et du contrecœur des cheminées. Incombustible MO.
Ref. 3537310017994

+ Ép. 30 mm : R = 0,70 m².K/W conforme au DTU 24-2

ROCKWOOL
FIRESAFE INSULATION

Armatures murs et plafonds

LOT 10 RAILS 48MM 3M*
 Lot de 10 rails
 3m - 48 mm

48 mm - 3 m	Le lot de 10	3454976951120
48 mm - 3 m	La pièce	3700387903020
70 mm - 3 m	La pièce	3700387903068

NF

LOT DE 10 MONTANTS 48MM*
 Lot de 10 montants
 2,49 m - 48 mm

48 mm - 2,49 m	lot de 10	3454976951113
48 mm - 2,99 m**	lot de 10	5425022771106
48 mm - 3 m	pièce	3700387903013
48 mm - 2,5 m	pièce	3700387903006
70 mm - 2,49 m	pièce	3700387903051

NF

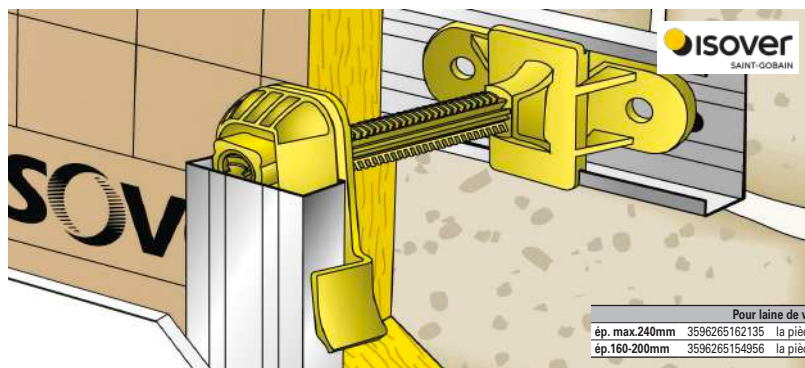

LOT 10 FOURRURES 45MM 3M*
 Lot de 10 fourrures acier
 3m - 45 mm

45 mm - 3 m	Le lot de 10	3454976951106
45 mm - 3 m	La pièce	3700387903037
45 mm - 5,30 m	La pièce	3700387903044

NF



LA PIÈCE 2€
SOIT LA BOÎTE DE 25 : 49€90
LOT 25 CONNECTOR OPTIMA2
 Raccord d'ossatures métalliques pour l'isolation des murs et des combles.
 Ref. 3596265118637



ÉP.160-200MM LA PIÈCE 2€50
SOIT LA BOÎTE DE 50 : 125€00
SUSPENTE INTÉGRA2
 Lot de 50 Suspentes en composite armé



Pour laine de verre			
ép. max.240mm	3596265162135	la pièce 2€38	la boîte de 50 149€00
ép.160-200mm	3596265154956	la pièce 2€50	la boîte de 50 125€00



ÉP. 75-160 MM LA PIÈCE 2€
SOIT LA BOÎTE DE 40 : 80€00
LOT 40 APPUI OPTIMA2
 Entretoise à clipser sur fourrure + cavalier de réglage

Pour laine de verre			
ép. 75-160 mm	3596265161541	la pièce 2€00	la boîte de 40 80€00
ép. 85-100 mm	3596265085915	la pièce 1€38	la boîte de 50 98€30
ép. 60-75-85 mm	3596265085892	la pièce 1€45	la boîte de 50 72€30

FABRIQUE FRANÇAISE

100 MM LA PIÈCE 1€168
SOIT LA BOÎTE DE 50 : 84€15
50 APPUIS INTERMÉDIAIRES
 Système de fixation réglable

100 mm	3585501055669	la pièce 1€68	la boîte de 50 84€15
120 mm	3585501055676	la pièce 1€68	la boîte de 50 93€90
180 mm	3585501055706	la pièce 1€78	la boîte de 50 88€90

FABRIQUE FRANÇAISE

* Retrouvez le prix de ce produit dans votre dépôt. **Sauf pour les dépôts de Sarrebourg, Dissay, Cahors, Ballainvilliers, Angers Beaucazou, Nanterre, Villetaneuse, Saint-Brieuc et Blois.

ÉP. 10 MM
LE M²
17€₂₄

SOIT LE PANNEAU : 26€90

PANNEAU RIGIDE À CARRELER

Panneau hydro rigide 2,60x0,60 m ép. 10mm



Ép. 10 mm	4025345064711	le m ²	17€24	le panneau	26€90
Ép. 30 mm	4025345064742	le m ²	20€45	le panneau	31€90
Ép. 50 mm	4025345064766	le m ²	23€40	le panneau	36€50



L. 1,20 X L. 0,60 M
ÉP. 4 MM

LE M²
20€₆₉

SOIT LE PANNEAU : 14€90

PANNEAU RIGIDE À CARRELER

L. 1,20x0,60 m, ép. 4mm pour compensation murale, prêt à carreler en pièces humides. Ref. 4025345064988



65€₉₀

HABILLAGE BÂTI À CARRELER POLYSTYRÈNE

Habillage bâti à carreler en polystyrène extrudé, composé de panneaux pré-découpés et pré-perçés pour une installation facile et rapide. Dimensions variées incluses. Ref. 4025345080957

- + Pré-découpé
- + Pré-percé



DROIT

56€₉₀

TABLIER À CARRELER DROIT 180X60 CM

Tablier à carreler 180x60 cm en polystyrène extrudé, isolant et facile à découper.



Droit	4025345065541	56€90
Angle	4025345114737	59€00



17€₉₀

SOIT LE L : 57€74

COLLE PANNEAU 290 ML

Colle mastic pour panneaux à carreler étanchéité en zone humide avec Board-Fix® 290 ml

Ref. 4025345058659



RUBAN AUTOCOLLANT 12,5 CM X 25 M

21€₉₀

RUBAN DE RENFORT

Bande autocollante en fibre de verre pour renfort des bords. L. 25 m x l. 12,5 cm



Ruban autocollant 12,5 cm x 25 m	4025345104530	21€90
Chevilles à frapper Lot de 10	4025345110005	12€50

LE CARREAU ÉP. 50 MM PLEIN

5€₄₉

SOIT LE M² : 16€49

CARREAU DE PLÂTRE 66,7 X 50 CM ÉP. 50 (1)

Dim: 66x50cm x ép. 50mm, assemblage par emboîtement

Ép. 50 mm Plein	3334160190682	le carreau	5€49	le m ²	16€49
Ép. 70 mm Alvéolé	3334160190668	le carreau	6€45	le m ²	19€35



25 KG

16€₉₀


SOIT LE KG : 0€68

COLLE CARREAU PLATRE 25KG

Colle pour montage et finition de carreaux de plâtre, avec un temps d'emploi de 2 à 2h30. Ref. 3334160419844

- + Stabilité rapide de la cloison

PLANODIS



LE CARREAU ÉP. 50 MM HYDROFUGE


7€₃₀

SOIT LE M² : 21€92

CARREAU PLÂTRE HYDROFUGE

Dim: 66x50cm x ép. 50mm, assemblage par emboîtement

Ép. 50 mm Hydrofuge	3334160190620	le carreau	7€30	le m ²	21€92
Ép. 70 mm Hydrofuge	3334160190606	le carreau	7€70	le m ²	23€10



*Information sur le niveau d'émission de substances volatiles dans l'air intérieur, présentant un risque de toxicité par inhalation, sur une échelle de classe allant de A+ (très faibles émissions) à C (fortes émissions). (1) Produit propose selon dépôts.

Mortiers, enduits à joints et plâtres

TOUPRET

4 KG

9€
09

SOIT LE KG : 2€27

**PLÂTRE DE PARIS
4 KG**

Adhère sur supports rugueux, prise rapide, compatible enduit et peinture
Ref. 3178310017401
+ Prise ultra-rapide 10 à 15 minutes



15 KG

28€
50

SOIT LE KG : 1€90

**ENDUIT BANDES
JOINTS 15KG**

Enduit prêt à l'emploi pour coller les bandes à joints.



7 kg 3178310019405 24€50 le KG 3€50
15 kg 3178310019412 28€50 le KG 1€90



15 KG

29€
90

SOIT LE KG : 1€99

**ENDUIT BANDES
JOINTS PÂTE**

Enduit à joints prêt à l'emploi. Usage intérieur.



15 kg 3178310014004 29€90 le kg 1€99
25 kg 3178310014011 32€90 le kg 1€32



20 KG

25€
90

SOIT LE KG : 1€30

**ENDUIT COLLE
MULTI 20KG**

Enduit colle multifonctions en poudre



enduit 5 kg (1) 3178310019351 13€50 le kg 2€70
20 kg 3178310019368 25€90 le kg 1€30

25 KG

30€
50

SOIT LE KG : 1€22

**ENDUIT JOINTS
POUDRE 25KG**

Enduit à joints en poudre 25 kg.



10 kg 3178310013977 16€90 le kg 1€69
25 kg 3178310013984 30€50 le kg 1€22



placo

SAINT-GOBAIN

MORTIER 5 KG

8€
99

SOIT LE KG : 1€80

**MORTIER ADHÉSIF
MAP 5 KG**

Mortier de collage, scellement et rebouchage.



mortier 5 kg 3496250199415 8€99 le kg 1€80
enduit 5 kg (1) 3178310019351 13€50 le kg 2€70

25 KG

24€
90

SOIT LE KG : 1€00

ENDUIT PR4 25 KG

Enduit à prise rapide pour joints avec bande



25 kg 3496250007789 24€90 le kg 1€00
5 kg 3496250007796 13€50 le kg 2€70



5 KG

13€
50

SOIT LE KG : 2€70

**ENDUIT
PLACOMIX®
5 KG**

Enduit prêt à l'emploi pour le traitement des joints entre plaques de plâtre
Ref. 3496250007802



25 KG

13€
70

SOIT LE KG : 0€55

**MORTIER ADHÉSIF
MAP 25 KG**

Mortier de collage, scellement et rebouchage.



25 kg 3496250198821 13€70 le kg 0€55
10 kg 3496250299368 13€50 le kg 1€35



25 KG

39€
50

SOIT LE KG : 1€58

**ENDUIT GDJX
25 KG**

Enduit pour le traitement manuel ou mécanique des joints avec bande
Ref. 3496250007888



15 KG

24€
50

SOIT LE KG : 1€63

**ENDUIT A JOINTS
15KG**

Prêt à l'emploi en pâte pour joints entre plaque de plâtre



15 kg 3496250098879 24€50 le kg 1€63
5 kg 3178310013991 20€50 le kg 4€10



*Information sur le niveau d'émission de substances volatiles dans l'air intérieur, présentant un risque de toxicité par inhalation, sur une échelle de classe allant de A+ (très faibles émissions) à C (fortes émissions). Produit dangereux. Respecter les précautions d'emploi. (1) Produit dangereux. Respecter les précautions d'emploi.

Garanties légales : nos produits bénéficient de la garantie légale de conformité (2 ans) et de la garantie légale des vices cachés. Pour plus d'informations, se reporter aux Conditions Générales de Vente à l'accueil de votre dépôt.

Enduits à joints et bandes à joints

BRENNER

Propose des produits abordables et efficaces permettant d'accomplir tous les travaux nécessaires pour rendre votre maison fonctionnelle plus longtemps.



30 M X 5 CM

2€₉₉

BANDE À JOINTS 30M X 50MM

Bande à joints papier 30 m x 50 mm.

30 m x 5 cm	5059340822457	2€99
90 m x 5 cm	5059340821399	4€99
150 m x 5 cm	5059340820910	6€99



5 KG

6€₇₅

SOIT LE KG : 1€35

**PLÂTRE DE PARIS EXTRA FIN
POUDRE 5 KG**

Plâtre de Paris extra fin en poudre, prise rapide.

5 kg	5059340820927	6€75	le kg	1€35
15 kg	5059340821139	12€75	le kg	0€85



90 M X 5 CM

12€₁₀

**BANDE À JOINTS
90M X 50MM**

Bande à joints en fibre de verre 90m x 50mm, autocollante.
Ref. 5059340820897



25 KG

22€₃₀

SOIT LE KG : 0€89

ENDUIT JOINT POUFRE 25 KG

Enduit poudre gypse pour joints, rebouchage et lissage.

25 kg	5059340821573	22€30	le kg	0€89
Séchage rapide - 25 kg	5059340822037	21€90	le kg	0€88
10 kg	3178310013977	16€90	le kg	1€69



30 M X 5 CM

11€₉₀

**BANDE À JOINTS
PAPIER**

Bande à joints en papier 30 m x 50 mm, renforcée, empêche les fissures.
Ref. 5059340821962



25 KG

27€₉₀

SOIT LE KG : 1€12

ENDUIT À JOINT 25 KG POT

Prêt à l'emploi, pour joints, rebouchage et lissage.

25 kg	5059340821658	27€90	le kg	1€12
5 kg	5059340821603	12€15	le kg	2€43
7 kg	3178310019405	24€50	le KG	3€50



PLANODIS

Planodis propose une gamme complète de plaques et solutions de plâtrerie, conçues pour allier esthétique, performance et durabilité dans tous vos projets.



10 KG

7€₇₉

SOIT LE KG : 0€78

MORTIER ADHÉSIF 10KG

Collage de doublage, plaque de plâtre et rattrapage irrégularités jusqu'à 15 mm.

+ Fort pouvoir couvrant

10 kg	3334160466176	7€79	le kg	0€78
25 kg	3334160432966	8€99	le kg	0€36



25 KG

11€₃₀

SOIT LE KG : 0€45

PLÂTRE MULTI-USAGES 25 KG

Plâtre multi-usages de 25 kg, rendement 8 kg/m², temps d'emploi 20 à 30 min, idéal pour rebouchage, raccords et petits travaux d'enduisage, haute dureté.

Ref. 3334160419943

+ Haute dureté



25 KG

18€₉₀

SOIT LE KG : 0€76

**PLÂTRE À ENDUIRE MULTI-USAGES
25 KG**

Plâtre multi-usages haute dureté, couleur blanche, idéal pour rebouchage, scellement, raccords petits travaux d'enduisage. 25 kg, rendement 7,5 kg/m².
Ref. 3334160456986

+ Mise en œuvre facile



12 KG

19€₉₀

SOIT LE KG : 1€66

ENDUIT MULTIFONCTION

Enduit blanc multifonctions pour travaux intérieurs sur supports variés.

Ref. 3334160421151



Portes

LARG. 73 CM

39€₉₀

BLOC-PORTE "EXMOOR" 73 CM DROITE

Porte intérieure Exmoor blanc 204x73 cm, poussant droit.



Larg. 73 cm	5063022700810	39€90
Larg. 83 cm	5063022700940	69€90



LARG. 73 CM

44€₉₀

BLOC-PORTE "ORDESA" 73 CM DROITE

Porte intérieure 204x73 cm post-formé 3 panneaux blanc, huisserie 67mm



Larg. 73 cm	3660568306302	44€90
Larg. 83 cm	3660568306340	89€90



LARG. 73 CM

84€₉₀

BLOC-PORTE "EXMOOR" HUISSERIE PRO 73CM

Porte intérieure pro blanc 204x73 cm, poussant droit. Cadre avec guide intégré



Larg. 73 cm	5063022700926	84€90
Larg. 83 cm	5063022700988	89€90



LARG. 73 CM

99€₉₀

BLOC-PORTE "SLOT" 73 CM DROITE

Porte intérieure MDF 204x73 cm, structure épicea et prépeinte, ouverture droite



Larg. 73 cm	5063022701084	99€90
Larg. 83 cm	5063022700995	109€90

LARG. 73 CM

149€

BLOC-PORTE "ORDESA" 73CM DROITE

Porte intérieure 204x73cm, épicea brut, finition pin, avec cadre assorti.



Larg. 73 cm	5063022737052	149€00
Larg. 83 cm	5063022736802	169€00

LARG. 73 CM

219€

BLOC-PORTE "ORDESA" 3 PNX 73 CM DROITE

Porte intérieure 204x73cm, chêne brut, facile à entretenir, avec cadre assorti.



Larg. 73 cm	5063022736864	219€00
Larg. 83 cm	5063022737144	239€00

NOUVEAUTÉ

LARG. 73 CM

109€

BLOC-PORTE "ULLA" 73 CM DROITE

Porte intérieure MDF 204x73cm, 4cm cadre et raccords, poignée vendue séparément.



Larg. 73 cm	5063022880376	109€00
Larg. 83 cm	5063022880420	119€00
Larg. 93 cm	5063022880383	129€00



NOUVEAUTÉ

LARG. 73 CM

149€

BLOC-PORTE "LOR" 73 CM DROITE

Porte intérieure pleine MDF 204x73 cm, poussant droit. Cadre avec guide intégré



Larg. 73 cm	5063022880512	149€00
Larg. 83 cm	5063022880406	159€00
Larg. 93 cm	5063022880444	169€00




NOUVEAUTÉ

LARG. 73 CM

149€

BLOC-PORTE "VALI" 73 CM DROITE

Porte intérieure pleine MDF 204x73xEp 3,5cm Effet chêne grisé, serrure intégrée.



Larg. 73 cm	5063022880505	149€00
Larg. 83 cm	5063022880529	159€00



*Information sur le niveau d'émission de substances volatiles dans l'air intérieur, présentant un risque de toxicité par inhalation, sur une échelle de classe allant de A+ (très faibles émissions) à C (fortes émissions). MDF : Fibres de bois de moyenne densité.

Garanties légales : nos produits bénéficient de la garantie légale de conformité (2 ans) et de la garantie légale des vices cachés. Pour plus d'informations, se reporter aux Conditions Générales de Vente à l'accueil de votre dépôt.

Portes coulissantes

LARG. 73 CM

74€₉₀

PORTE COULISSANTE "ORDESA" 73 CM

Porte coulissante blanc 204x73cm, 3 pnx, réversible. Pose galandage/ applique



Larg. 73 cm 3660568354655 74€90
Larg. 83 cm 3660568355669 79€90

LARG. 83 CM

89€₉₀

PORTE COULISSANTE "SLOT" 83 CM

Porte coulissante prépeinte 204x83 cm, design affleurant.



Larg. 83 cm 5063022700865 89€90
Larg. 93 cm 5063022700964 99€90

NOUVEAUTÉ

LARG. 73 CM

129€



PORTE COULISSANTE "LOR" 73 CM

Porte coulissante MDF 204x73cm, Ep. 3,5cm laquée blanche, pose sans fixations.

Larg. 73 cm 5063022880451 129€00
Larg. 83 cm 5063022880499 139€00
Larg. 93 cm 5063022880475 149€00



NOUVEAUTÉ

139€



PORTE COULISSANTE "VALI" 83 CM

Porte coulissante pleine MDF 204x83x3,5 cm chêne grisé métallique, fermeture amortie. Ref. 5063022880536



Système coulissant

74€₉₀



SYSTÈME APPLIQUE POUR PORTE COULISSANTE

Rail de 2 m pour portes bois de 73 ou 83 cm, max 75 kg. Habillage MDF à peindre. Montage mural avec amortisseur et guide au sol sans rail. Quincaillerie incluse. Ref. 3663602776093



Verrière

Optimum
EXPERTISE ET PASSION DE VIE

2 VITRAGES

189€

VERRIÈRE NOIRE 2 PANNEAUX VITRÉS

Verrière fixe aluminium H.105 ép.40mm, verre trempé, double vitrage. Vendu en kit



2 vitrages 3532830092155 189€00
3 vitrages 3532830092162 249€00
4 vitrages 3532830092179 295€00
5 vitrages 3532830092186 359€00

A monter soi-même.

Portes coulissantes compatibles disponibles en dépôt.

Pompes à chaleur réversibles

Mono-split pour une pièce

WEBBER

MODE CHAUD
A+ D AMODE FROID
A+ D A++COMPRESSEUR
GARANTIE
4
ANS**

1 unité intérieure + 1 unité extérieure




418€

25 à 35 m²
POUR 1 PIÈCE JUSQU'À 35 M² / > 2 600 WIdéal pour une pièce entre 25 et 35 m².
Mode chaud : 2 100 W - SCOP : 4.
Mode froid : 2 600 W - SEER : 6,3. Fonctionne jusqu'à -15°.
Niveau sonore : 22 dB intérieur / 50 dB extérieur.
Ref. : 8713508799049/8713508799087

Une pompe à chaleur produit plus d'énergie qu'elle n'en consomme.

Pour 1 000 W consommé =
6 300 W de fraîcheur restituée

OU



548€

33 à 41 m²
POUR 1 PIÈCE JUSQU'À 41 M² / > 3 400 WIdéal pour une pièce entre 33 et 41 m².
Mode chaud : 2400 W - SCOP : 4.
Mode froid : 3400 W - SEER : 6,1. Fonctionne jusqu'à -15°.
Niveau sonore : 22 dB intérieur / 50 dB extérieur.
Ref. 8713508799056/8713508799094

Une pompe à chaleur produit plus d'énergie qu'elle n'en consomme.

excellence

MODE CHAUD
A+ D AMODE FROID
A+ D A++COMPRESSEUR
GARANTIE
4
ANS**

1 unité intérieure + 1 unité extérieure

Économie
en énergie

530€

25 à 35 m²
POUR 1 PIÈCE JUSQU'À 35 M² / > 2 700 W2500 W. Idéal pour une pièce entre 25 et 35 m².
Mode chaud : 2600 W - SCOP : 4,1
Mode froid : 2700 W - SEER : 6,8. Fonctionne jusqu'à -25°.
Niveau sonore : 20 dB intérieur / 55,5 dB extérieur.
Ref. : 8713508788852/8713508788494

+ Restitue 4 fois plus d'énergie que consommée (pour 1 000W consommé = 4 000 W de chaleur distribuée)

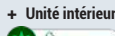


Une pompe à chaleur produit plus d'énergie qu'elle n'en consomme.

OU



649€

33 à 41 m²
POUR 1 PIÈCE JUSQU'À 41 M² / > 3 600 WIdéal pour une pièce entre 33 et 41 m².
Mode chaud : 2600 W - SCOP : 4,1
Mode froid : 3600 W - SEER : 6,3. Fonctionne jusqu'à -25°.
Niveau sonore : 20 dB intérieur / 55 dB extérieur.
Ref. : 8713508788876/8713508788517+ Unité intérieure peu encombrante
Une pompe à chaleur produit plus d'énergie qu'elle n'en consomme.EP = éco-participation : contribue à l'effort de recyclage obligatoire depuis le 15/11/2006 pour les appareils électriques et électroniques. *Sur présentation de l'attestation de l'opérateur et du CERFA (n°15498-02) conclu avec ce même opérateur. Accédez aux coordonnées des opérateurs titulaires de l'attestation de capacité avec le site internet suivant : <https://data.ademe.fr/datasets/opérateur-atteste-gt>. ** Retrouvez tout sur notre nouvelle démarche et les produits sur <http://www.bricodepot.fr/catalogue/green-star/>.


*** Mise en service. Attention, pour une mono-split, prévoir minimum 1 liaison avec ou sans MES, pour une bi-split, prévoir au minimum 2 liaisons, pour une tri-split au moins 3 liaisons. Avec un raccord, ajoutez 2 liaisons maximum entre chaque unité intérieure et extérieure sans recharge de gaz. Se renseigner en magasin pour le détail de la prestation. Un Cerfa et un contrat de prestation vous seront remis lors de votre achat. (A) : Garantie fabricant. Garanties légales : nos produits bénéficient de la garantie légale de conformité (2 ans) et de la garantie légale des vices cachés. Pour plus d'informations, se reporter aux Conditions Générales de Vente à l'accueil de votre dépôt.

Bi-split pour deux pièces



2 unités intérieures + 1 unité extérieure

x2



Restitue 4,6 fois plus d'énergie que consommée (pour 1000 W de consommés = 4600 W de chaleur distribuée)

1099€

dont : 2460€ EP



POMPE À CHALEUR POUR 2 PIÈCES JUSQU'À 60 M²

Idéal pour 2 pièces entre 25 à 35 m².
Mode chaud : 4800 W - SCOP : 4.1.
Mode froid : 5300 W - SEER : 7. Fonctionne jusqu'à -15°.
Niveau sonore : 42,5 dB intérieur / 64 dB extérieur
Ref. 8713508786377 / 8713508786452

Une pompe à chaleur produit plus d'énergie qu'elle n'en consomme.

OU

1129€

dont : 2460€ EP



POMPE À CHALEUR POUR 2 PIÈCES JUSQU'À 80 M²

Idéal pour une pièce entre 25 à 35 m² et une pièce entre 33 à 41 m². Mode chaud : 4800 W - SCOP : 4.1.
Mode froid : 5300 W - SEER : 7. Fonctionne jusqu'à -15°.
Niveau sonore : 42,5 dB intérieur / 64 dB extérieur.
Ref. 8713508786377 / 8713508786452 / 8713508786384


Une pompe à chaleur produit plus d'énergie qu'elle n'en consomme.

Tri-split pour trois pièces



3 unités intérieures + 1 unité extérieure

x3



1399€

dont : 1260€ EP



POMPE À CHALEUR POUR 3 PIÈCES JUSQU'À 85 M²

Idéal pour 3 pièces entre 25 à 35 m². Mode chaud : 8500 W - SCOP : 4. Mode froid : 7900 W - SEER : 6.5.
Fonctionne jusqu'à -15°. Niveau sonore : 21 dB intérieur / 61 dB extérieur
Ref. 8713508786377 / 8713508786469

Une pompe à chaleur produit plus d'énergie qu'elle n'en consomme.

OU

1429€

dont : 1260€ EP



POMPE À CHALEUR POUR 3 PIÈCES JUSQU'À 100 M²

Idéal pour 2 pièces entre 25 à 35 m² et une pièce entre 33 à 41 m². Mode chaud : 8500 W - SCOP : 4.
Mode froid : 7900 W - SEER : 6.5. Fonctionne jusqu'à -15°.
Niveau sonore : 21 dB intérieur / 61 dB extérieur
Ref. 8713508786469 / 8713508786377 / 8713508786384

OU

1459€

dont : 1260€ EP









POUR 3 PIÈCES JUSQU'À 120 M²

Idéal pour 1 pièce entre 25 à 35 m² et 2 pièces entre 33 à 41 m². Mode chaud : 8500 W - SCOP : 4.
Mode froid : 7900 W - SEER : 6.5. Fonctionne jusqu'à -15°.
Niveau sonore : 21 dB intérieur / 61 dB extérieur
Ref. 8713508786469 / 8713508786377 / 8713508786384

Une pompe à chaleur produit plus d'énergie qu'elle n'en consomme.

Sur présentation de l'attestation de l'opérateur et du CERFA (n°15498-02) conclu avec ce même opérateur. Accédez aux coordonnées des opérateurs titulaires de l'attestation de capacité avec le site internet suivant : <https://data.ademe.fr/datasets/opérateur-atteste-gf>

BIEN CHOISIR SA VENTILATION

		DÉBIT D'AIR	PRÉSENCE DE CAPTEURS D'HUMIDITÉ	ADAPTATION À L'ENVIRONNEMENT	QUALITÉ DE L'AIR	COÛT	CHOIX
HYGRO RÉGLABLE	VMC HYGRO RÉGLABLE	 RÉGLÉ	 OUI	Régule automatiquement la quantité d'air renouvelé en s'adaptant au taux d'humidité.	Fort. Adapte le renouvellement d'air en fonction du taux d'humidité.	€€€	PERFORMANCE
	VMC VARIABLE	 CONSTANT	 OUI	Mode «Grande vitesse» lorsque le seuil de taux d'humidité est atteint. Se remet en mode «petite vitesse» lorsque l'humidité est évacuée.	Fort. Renouvelle l'air ambiant pour évacuer l'humidité.	€€	CONFORT
AUTO RÉGLABLE	VMC STANDARD	 CONSTANT	 NON	NON	Modéré.	€	SIMPLICITÉ

Autoréglables standards

54€
90

dont : 0,658 EP

KIT VMC "FLOREA" AUTORÉGLABLE

1 groupe d'extraction : 1 bouche cuisine Ø125 mm + 2 sanitaires Ø80 mm. Niveau sonore <37 dB(A), 29 W, 17,1 W-Th-C. Jusqu'à 4 sanitaires + 1 cuisine. Ref. 3419860101111

+ Simple d'installation



Simple d'installation



GARANTIE 6 ANS*

155€

dont : 1,609 EP

KIT VMC "EASYHOME" AUTORÉGLABLE COMPACT

1 groupe d'extraction avec 1 bouche cuisine Ø125 mm et 2 bouches sanitaires Ø80 mm. Niveau sonore 23 dB(A), puissance 28,9 W, conso moyenne 14 W-Th-C. Ref. 3542280354017



- Renouvellement d'air automatique
- Pose simple et rapide
- Silencieux



GARANTIE 5 ANS*

Autoréglables hygrovariables

79€
90

dont : 0,658 EP

KIT VMC "FLOREA" HYGROVARIABLE

Caisson VMC simple flux hygrovariable, adapté aux logements T2 à T7, avec piquages amovibles et moteur 2 vitesses, garantissant un niveau sonore inférieur à 37 dB(A). Ref. 3419860101128



Déclenchement automatique de la grande vitesse



GARANTIE 6 ANS*

139€

dont : 0,658 EP

KIT VMC SIMPLE FLUX "QUALIT'AIR"

Groupe d'extraction avec 1 bouche cuisine Ø125 mm + 2 sanitaires Ø80 mm + commutateur. 23 dB(A). 55 W. Conso 16,1-23,1 W-Th-C. Jusqu'à 5 sanitaires + 1 cuisine. Ref. 3127601005207



Déclenchement automatique de la grande vitesse



GARANTIE 5 ANS*

EP = éco-participation : contribue à l'effort de recyclage obligatoire depuis le 15/11/2006 pour les appareils électriques et électroniques. (A) : Garantie fabricant.

Garanties légales : nos produits bénéficient de la garantie légale de conformité (2 ans) et de la garantie légale des vices cachés. Pour plus d'informations, se reporter aux Conditions Générales de Vente à l'accueil de votre dépôt.

Hygroreglable

259€

(dont : 1€09 )

KIT VMC "EASYHOME" HYGRORÉGLABLE COMPACT

Groupe extraction avec 1 bouche cuisine Ø125 mm + 2 sanitaires Ø80 mm. Niveau sonore 20 dB(A), puissance 28 W, conso moyenne 20,7 W-Th-C. Piquages jusqu'à 4 sanitaires et 1 cuisine. Ref. 3542280354048



Extracteurs

STANDARD



15€₉₀

(dont : 0€16 )

EXTRACTEUR "EXP" Ø 100 MM

Extracteur standard 95 m³/h Ø100 mm, mural/plafond, raccord interrupteur, ABS blanc, 14 W, IP34, idéal WC et salle d'eau, rejet direct ou conduit court



Standard	3325579070160	15€90		0€16
Avec cordelette	3325579070184	29€90		0€16

AVEC HYGROSTAT





57€₉₀

(dont : 0€16 )

EXTRACTEUR

Extracteur hygrostat 98 m³/h Ø100 mm, déclenchement automatique humidité, ABS blanc, 10 W, IPX4, mural/plafond, idéal WC et salle d'eau.



Avec hygrostat	3325579104889	57€90		0€16
Avec timer	3325579104865	36€90		0€16
Standard Ø100	3325579104858	24€90		0€16
Standard Ø120	3325579104902	34€90		0€16

Ø 100 MM

94€₉₀

EXTRACTEUR D'AIR HYGRO 70 M³/H Ø100

Extracteur d'air hygro pour pièces jusqu'à 7 m², avec détection d'humidité, arrêt temporisé réglable, débit jusqu'à 70 m³/h, consommation 5,6 W et faible niveau sonore de 26 dB(A). Ref. 3542281109227

+ Silencieux



Gaines


3 M
DIAM. 102 MM

5€₉₉

GAINE PVC SOUPLE EXTENSIBLE Ø102 MM 3 M

Gaine PVC souple extensible 3 m, diamètre 102 mm, résistante et facile à installer.

3 m			
Diam. 82 mm	3701071981096	5€49	
Diam. 102 mm	3701071981102	5€99	
Diam. 127 mm	3701071981119	6€89	
Diam. 152 mm	3701071981126	7€89	
Diam. 160 mm	3701071981133	9€99	
6 m			
Diam. 82 mm	3701071981140	7€79	
Diam. 127 mm	3701071981164	14€90	
Diam. 160 mm	3701071981188	17€90	



Ø 125 MM

26€₉₀

GAINE VMC ISOLÉE 6 M Ø 125 MM

Gaine souple isolée 6 m Ø125 mm, limite les déperditions thermiques et résiste à la condensation.

Ø 125 mm	3701071981058	26€90
Ø 82 mm	3701071981034	21€90



10 M
DIAM 127X10M

44€₉₀

GAINE VMC ALUMINIUM SOUPLE

Gaine alu souple M1 Ø125 mm x10 m, multi-plis renforcée, haute résistance thermique, idéale VMC, ventilation, chauffage et climatisation

10 m		
DIAM 127X10M	3701071980259	44€90
2 m		
DIAM 127X2M	3701071980235	11€90
DIAM 152X2M	3701071980266	16€90
DIAM 82X10M	3701071980174	29€90



Équipements électriques

Interrupteurs et prises **legrand**

NOUVEAUTÉ

NOIR

5€₉₉dont: 0€05 **EP****VA & VIENT NOIR NEPTUNE**

Interrupteur simple ou va-et-vent, bornes auto, pose neuf ou rénovation.

Ref. 3414973063493



NOUVEAUTÉ

BLANC

3€₉₉dont: 0€05 **EP****VA & VIENT BLANC NEPTUNE**

Interrupteur simple ou va-et-vent, bornes auto, installation neuf et rénovation.

Ref. 3414973063479



NOUVEAUTÉ

NOIR

5€₉₉dont: 0€05 **EP****PRISE 2P+T 16A NOIR NEPTUNE**

Prise 2P+T, borne auto, faible profondeur, protection enfant, installation neuf et rénovation.

Ref. 3414973063097



NOUVEAUTÉ

BLANC

3€₉₉dont: 0€05 **EP****PRISE 2P+T 16A BLANCHE NEPTUNE**

Prise 2P+T, bornes auto, faible profondeur, protection enfant, installation facile neuf et rénovation.

Ref. 3414973063073



NOUVEAUTÉ

28€₉₀dont: 0€05 **EP****LOT 5 VA & VIENT NOIR NEPTUNE**

Lot 5 interrupteurs, simple ou va-et-vent, bornes auto, pose facile neuf ou rénovation.

Ref. 3414973062571



NOUVEAUTÉ

18€₉₀dont: 0€05 **EP****LOT 5 VA & VIENT BLANC NEPTUNE**

Lot 5 interrupteurs, simple ou va-et-vent, bornes auto, installation facile neuf et rénovation.

Ref. 3414973062557



NOUVEAUTÉ

28€₉₀dont: 0€05 **EP****LOT 5 PRISES 2P+T NOIR NEPTUNE**

Lot 5 prises, bornes auto, faible profondeur, protection enfant, installation facile neuf et rénovation.

Ref. 3414973062533



NOUVEAUTÉ

18€₉₀dont: 0€05 **EP****LOT 5 PRISES 2P+T BLANC NEPTUNE**

Lot 5 prises, bornes auto, faible profondeur, protection enfant, installation facile neuf et rénovation.

Ref. 3414973062519



Rallonges et enrouleurs

21€₉₀dont: 0€10 **EP****RALLONGE ORANGE À M**Câble H05VVF 3G1,5 mm².
Ref. 3663602736219


25 M (22 + 3 M)

32€₉₀dont: 0€05 **EP****ENROULEUR DE JARDIN 25 M**Câble H05VVF 3G1,5 mm².
Enrouleur 25 m avec câble orange, poignée souple et protection thermique.25 m (22 + 3 m) 3663602735298 32€90 **EP** 0€05
50 m (47 + 3 m) 3663602735304 69€90 **EP** 0€05

20 M

32€₉₀dont: 0€10 **EP****RALLONGE ORANGE À CLAPET**Câble H05VVF 3G1,5 mm².
Étanche IP44.20 m 3663602736226 32€90 **EP** 0€10
40 m 3663602736233 39€90 **EP** 0€10

25 M

36€₉₀dont: 0€05 **EP****ENROULEUR DE JARDIN 25 M**Câble H05VVF 2x1,5 mm² avec disjoncteur thermique, puissance 1000/2300 W, étanche IP20, 25 m.
Ref. 3663602476368**EP** = éco-participation : contribue à l'effort de recyclage obligatoire depuis le 15/11/2006 pour les appareils électriques et électroniques.

Panneaux photovoltaïques



460 W
399€

(dont : 0€79 EP)

KIT PHOTOVOLTAÏQUE 460 W

Kit photovoltaïque Plug & Play 460 W , 2 panneaux.

460 W 3297028891094 399€00 EP 0€79
860 W 3297028891148 559€00 EP 1€13

RECHERCHÉ
GARANTIE
15
ANS*

PANNEAU
GARANTIE
25
ANS*



379€

(dont : 0€74 EP)

KIT SOLAIRE BIFACIAL 420W

Kit solaire autonome avec panneau bifacial 420 W, réglable pour optimiser l'orientation et maximiser la production d'énergie, livré avec onduleur et structure aluminium robuste.
Ref. 3501702687713

429€

BATTERIE ADDITIONNELLE 1KWH

Batterie additionnelle 1 kWh pour panneaux solaires, extensible jusqu'à 6 kWh, facile à installer, prolonge l'utilisation nocturne, compatible kit POWUP, garantie 10 ans.
Ref. 3297028890103



GARANTIE
10
ANS*

629€

(dont : 1€00 EP)

BATTERIE SOLAIRE 1 KW

Kit batterie solaire 1 kWh
Ref. 3297028890110



(A) : Garantie fabricant.

PANNEAUX PHOTOVOLTAÏQUES ET ACCESSOIRES DE TOITURE

BILOO
DEPOT

Organiseurs, ceintures, malettes et boîtes à outils

Ceintures et boîtes à outils



Des outils pratiques et abordables pour mener à bien tous vos projets de maison simples.

35 CM
10€₉₀

BOÎTE À OUTILS 3 CASES

Boîte à outils 36 cm, empilable, avec poignée ergonomique et 3 compartiments.



35 cm 5059340737935 10€90
53 cm 5059340738116 21€90

19€₉₀

BOÎTE À OUTILS MÉTAL

Boîte à outils cantilever en acier 43 cm avec 5 compartiments et poignée latérale pour un transport facile. Ref. 5059340738031



11€₅₀

CEINTURE DOUBLE POCHE

18 poches. 100% polyester 600 Deniers. Ref. 5059340817910



Des outils formant les essentiels utiles d'une boîte à outils, pour accompagner avec assurance, précision, et efficacité tous les gestes des artisans et particuliers.



17€₉₀

BOÎTE À OUTILS 48 CM

Rainure couvercle pour sciage, plateau porte-outils, 2 séparateurs. Charge 30 kg. Ref. 5059340717807



9€₉₉

CEINTURE OUTILS 1 POCHE

7 poches, 4 étuis et 1 sangle à marteau. Dim. : H. 26,5 x L. 26 cm. Ref. 5059340817873



14€₉₀

CEINTURE OUTILS 2 POCHE

12 poches dont 8 pochettes, 4 étuis, 2 sangles à marteau. Dim. : L. 60 x H. 31 cm. Ref. 5059340817866



Coffrets à douilles et malettes à outils



29€₉₀

COFFRET DOUILLES 40 PCS

13 douilles, 2 adaptateurs, 3 rallonges, 1 cardan, 1 clé à cliquet 1/4", 20 embouts 6 mm. Ref. 5063022583369



49€₉₀

COFFRET DOUILLES 46 PCS

38 douilles, 2 rallonges, 3 adaptateurs, 1 clé à cliquet, 1 cardan, 1 clé à douilles. Ref. 5063022583376



64€₉₀

COFFRET DOUILLES 67 PCS

12 douilles 1/4", 11 douilles 3/8", 4 rallonges, 2 cliquets, 30 embouts, 6 adaptateurs. Ref. 5063022583352



79€

MALLETTE OUTILS 95 PIÈCES

Malette 95 pièces, rangement pratique garanti à vie. Ref. 5063022090645



85€₉₀

COFFRET DOUILLES 95 PCS

2 douilles 1/4", 11 douilles 3/8", 4 rallonges, 2 cliquets, 2 bougies, 30 embouts. Ref. 5063022599100





Des outils formant les essentiels utiles d'une boîte à outils, pour accompagner avec assurance, précision, et efficacité tous les gestes des artisans et particuliers.



250 MM

9€
99

PINCE MULTIPRISE

250 mm. Manche bi-matière. Ref. 3663602816942



150 MM

5€
99

CLÉ À MOLETTE 150 MM

Clé à molette 150 mm en acier, avec manche bi-matière.

150 mm	3663602814863	5€99
200 mm	3663602814870	7€19
250 mm	3663602814887	10€50
300 mm	3663602814894	14€90



89€
90

PINCE À SERTIR 16-20 MM

Pince à sertir pour tubes multicouches 16-20 mm, compatible raccords cuivre et PER. Ref. 5059340004983



18 MM

4€
99

CUTTER AUTOMATIQUE

18 mm. Blocage automatique de la lame. Fourni avec 5 lames.



9 mm	3663602815228	2€99
18 mm	3663602815235	4€99

34€
90

MASSE MAGNUSSON 3 KG

Masse 3 kg, tête acier carbone, manche en fibre de verre antichoc, idéale pour démolition. Ref. 3663602818106



BLANC

6€
99

MAILLET CAOUTCHOUC BLANC

Maillet caoutchouc avec poignée en frêne ergonomique

Blanc	3663602817987	6€99
Noir	3663602817994	6€99



9€
49

MARTEAU CHARPENTIER 25 MM

Marteau de charpentier 25 mm, tête en acier au carbone traité thermiquement. Ref. 3663602818144



12€
90

SCIE À MÉTAUX 300 MM SW50

Scie à métaux 300 mm avec poignée anti-dérapante et dents trempées pour coupes précises. Ref. 3663602820178



20€
90

JEU 5 CLÉS PIPE MT139

Jeu de 5 clés à pipe débouchées en acier, finition polie, avec étui de transport inclus. Ref. 3663602814184



MÂLES

7€
99

CLÉS 6 PANS SPHÉRIQUE

Jeu de 9 clés 6 pans, acier chrome vanadium, tailles 1,5 à 10 mm. Ref. 3663602820468



15€
90

CLÉS MIXTES TÊTE DÉSAJAXÉE

Jeu de 8 clés mixtes en acier chrome-vanadium, tête désaxée à 15° pour un accès facilité. Ref. 3663602814238



29€
90

SET PLAQUISTE 15 PIÈCES

Set de plaquiste 15 pièces, lame acier chrome vanadium, coupe tôles. Ref. 5059340903934



29€
90



TRACEUR LASER MAGNUSSON

Traceur laser auto-nivelant, base magnétique, portée 3 m. Ref. 3663602850793



4€
90

MÈTRE RUBAN 3 M MS54

Mètre ruban 3 m, boîtier en TPR, butée automatique, extrémité magnétique. Ref. 3663602816478



36€
90

JEU DE 22 TOURNEVIS

Ref. 3663602818816



9€
99

TOURNEVIS ÉLECTRICIEN X5

Lot de 5 tournevis Magnusson avec poignée ergonomique pour un usage facile en électricité. Ref. 3663602818847



STANLEY

RABOT

13€
90

RABOT BLOC "SURFORMI"

Lame réversible. 140 mm. Corps métallique, forme ergonomique. Ref. 3253565213997



8 M

13€
90

MÈTRE RUBAN 8 M

Boîtier ergonomique plastique, lame 25 mm finition anti-reflet, crochet zéro réel. Ref. 3253560306571



16€
50

SCIE ÉGOÏNE 500 MM

7 dents par pouce. Traitement de la lame induction. Poignée ergonomique bi-matière. Ref. 3253561203503



29€
90

NIVEAU TRAPÈZE ALU 60 CM

Matière aluminium. Longueur 60 cm. Ref. 3253561423147



Rangements à outils



Des outils formant les essentiels utiles d'une boîte à outils, pour accompagner avec assurance, précision, et efficacité tous les gestes des artisans et particuliers.



34[€]₉₀

PANNEAU PORTE-OUTILS

Dim. : L. 68 x H. 60 cm. Les crochets, tablettes et patères peuvent être facilement déplacés : solution de rangement personnalisable.
Ref. 3663602497929



89[€]₉₀

dont : 1€50 EP

ÉTABLI MOBILE PLIANT

Pieds antidérapants. Résistant à l'humidité. Poignée intégrale. Hauteur réglable. Charge max. : 100 kg. Revêtement thermolaqué.
Dim. : H. 78 x l. 57 x L. 60,5 cm. Acier.
Ref. 5059340717999



119[€]

dont : 3€07 EP

ARMOIRE OUTILS MURALE

Armoire à outils murale en acier, verrouillable, avec panneaux perforés et 2 étagères.
Ref. 3663602497868



9 TIROIRS

149[€]

dont : 1€75 EP

COFFRE À OUTILS 9 TIROIRS

Coffre à outils 9 tiroirs en acier, fermeture sécurisée.



9 tiroirs 3663602497912 149€00 EP 1€75

6 tiroirs 3663602497851 119€00 EP 1€15

259[€]

dont : 5€40 EP

SERVANTE ATELIER 5 TIROIRS

Servante d'atelier acier 5 tiroirs, roulettes verrouillables, capacité 145 kg.
Ref. 3663602497844



319[€]

dont : 7€14 EP

ÉTABLI 2 TIROIRS PORTE

Établi Magnusson avec 2 tiroirs, 1 porte, pieds réglables et charge max 177 kg.
Ref. 3663602497811



Rangements mobiles empilables > PERSONNALISEZ VOTRE RANGEMENT MOBILE EN FONCTION DE VOS BESOINS !

39[€]₉₀

CAISSE À OUTILS DOUBLE TIROIR 54CM

Coffre à outils en plastique de 54 cm avec double tiroir, 32 compartiments, poignée pliable et verrous métalliques. Empilable et compatible avec le système Magnusson Stakkur.
Ref. 5059340718156



39[€]₉₀

CANTILEVER ORGANISEUR

Idéal pour le rangement des outils et de la quincaillerie. 22 bacs amovibles. Fermeture solide avec verrous métalliques. Système cantilever antibasculement. Poignée métal pliante. Compatible avec le reste de la gamme Magnusson Stakkur.
Charge max. : 10 kg.
Dim. : H. 16,1 x l. 31,7 x L. 56,5 cm.
Ref. 5059340718163

79[€]₉₀

TROLLEY MAGNUSSON MÉTAL/PLASTIQUE 35 KG

Servante trolley métal et plastique, charge max 35 kg, poignée télescopique, 11 compartiments, 10 bacs amovibles avec couvercle transparent, compatible système Magnusson Stakkur.
Ref. 5059340717838



CADENASSABLE

39[€]₉₀

BOÎTE À OUTILS

Idéal pour ranger vos outils à main et électroportatif. Plateau à outils amovible. Poignée de transport pliante. Fermeture solide avec verrous métalliques. Cadenassable. Compatible avec le reste de la gamme Magnusson Stakkur.
Charge max. : 30 kg.
Système d'assemblage.
Dim. : H. 27,5 x l. 31,2 x L. 54 cm.
Ref. 5059340717791

Béton

NOUVEAUTÉ

7€₉₉



COFFRET 5 FORETS BETON SDS+

Pour perçage béton, brique et maçonnerie. Foret 2 taillants. Ø 5/6/8/10
Ref. 5059340876962

Produit également disponible à l'unité, en différentes tailles.



10€₉₀



COFFRET 5 FORETS BETON SDS+

Pour perçage béton, brique, pierre. Foret 4 taillants. Ø 5/6/8/10
Ref. 5063022838834

Produit également disponible à l'unité, en différentes tailles.



14€₉₀

BURIN PLAT SDS+ Ø 40 X L.250 MM

En acier chromé. Pour burinage béton/maçonnerie.
Ref. 5059340332970

Existe en plat ou pointu et en différentes tailles.



24€₉₀

SCIE TRÉPANS Ø 68 MM SDS+

En acier. Pour perçage béton, pierre et maçonnerie.
Ref. 3663602810186

Disponible en différentes tailles.



Bois

6€₉₉

COFFRET 8 MECHEs BOIS

En acier. Pour perçage bois dur, tendre et contreplaqué. Ø 3/4/5/6/7/8/9/10
Ref. 5059340334110

Produit également disponible à l'unité, en différentes tailles.



NOUVEAUTÉ

9€₉₉

COFFRET 5 FRAISES D'ENCASTREMENT

Convient pour bois. Ø 15/20/25/30/35
Ref. 5063022838759

Produit également disponible à l'unité, en différentes tailles.



11€₉₀

COFFRET 8 MECHEs PLATES

En acier. Pour bois dur, tendre, aggloméré et autres matériaux synthétiques. Ø 12/16/18/20/22/25/28/32
Ref. 5059340334141

Produit également disponible à l'unité, en différentes tailles.



NOUVEAUTÉ

11€₉₀

COFFRET 9 SCIES CLOCHES

En acier. Pour bois et plastique.
Ref. 5059340876153

Produit également disponible à l'unité, en différentes tailles.



Multi-matériaux / Carrelage

9€₉₉

COFFRET 4 FORETS MULTIMATERIAUX

Pour maçonnerie, métal, plastique et bois. Ø 4/5/6/8
Ref. 5059340334233

Produit également disponible à l'unité, en différentes tailles.



NOUVEAUTÉ

12€₉₀

COFFRET 4 FORETS CARRELAGE ET VERRE

Foret à pointe. Pour carrelage et verre. Ø 4/5/6/8
Ref. 5059340876146



NOUVEAUTÉ

12€₉₀

COFFRET 4 FORETS

Pour perçage carrelage, verre et miroir. Ø 4/5/6/8
Ref. 5059340877419



NOUVEAUTÉ

24€₉₀

COFFRET 3 FORETS + 1 GUIDE PERÇAGE

Contient foret Ø 6, 8, et 10 mm + guide foret.
Ref. 5052931276301



Métal

NOUVEAUTÉ

5€₉₉

COFFRET 3 FORETS ÉTAGE

En acier. Pour perçage métal. Ø 12mm, 20mm, 32 mm.
Ref. 5063022838803



NOUVEAUTÉ

6€₉₉

COFFRET 10 FORETS METAL

Pour perçage métal. Ø : 1,5/2/2,5/3/3,5/4/5/6/8/10.
Ref. 5059340876542

Produit disponible à l'unité, en différentes tailles.



NOUVEAUTÉ

19€₉₀

COFFRET 10 FORETS COBALT

Convient pour métaux durs (acier inoxydable, acier, fonte), bois ou alliage d'aluminium. De Ø 1 à 10.
Ref. 5063022838827

Produit disponible à l'unité, en différentes tailles.



17€₉₀

SCIES CLOCHES Ø 68 MM

En acier. Pour aluminium, acier, plaque de plâtre, plastique et bois. Foret pilote non inclus.
Ref. 3663602809937

Existe en différentes tailles.



Coffrets et embouts

NOUVEAUTÉ

9€₉₉

COFFRET 40 PIECES PERÇAGE VISSAGE

9 forets métal, 3 forets béton, 5 mèches bois, 21 embouts de vissage, porte-embout magnétique et gabarit de Ø de perçage.
Ref. 5059340876566



11€₉₀

COFFRET 32 EMBOUTS

En acier S2. Adaptés aux visseuses à impact, revêtement oxyde noir antirouille. 10 Pz, 10 Ph, 2 carrés, 2 à fente, 6 Tx, 1 adaptateur de douille, mandrin rapide.
Ref. 5052931290079



NOUVEAUTÉ

24€₉₀

COFFRET 50 PIECES PERÇAGE VISSAGE

11 forets métal, 6 forets béton, 6 mèches bois, 2 mèches plates bois, 20 embouts de vissage de 25mm, 1 porte-embout, 1 fraise, 1 guide de perçage et 2 tournevis positionneurs
Ref. 5059340334264



29€₉₀

COFFRET X-LINE TITANIUM 50PCS BOSCH

11 métal, 6 béton, 5 bois, 2 plates bois, 18 embouts 25 mm, 3 embouts, jauge de Ø, couteau, adaptateur pour embouts de vissage, support magnétique universel et embout de fraise.
Ref. 3165140379502



Erbauer

Performance, technologie, et robustesse, exécutez avec succès tous vos travaux, même les plus intensifs.



- JUSQU'À +25%
D'AUTONOMIE⁽³⁾

- JUSQU'À +35%
DE PUISSANCE⁽³⁾

- JUSQU'À -20% EN
ENCOMBREMENT⁽³⁾

BRUSHLESS V2

18 V - 75 NM

79€
90

dont: 0€44 **EP**

PERCEUSE VISSEUSE À PERCUSSION 18V 75NM NUE

Réglage du couple : 17 + 1 + 1.
Nombre de vitesse : 2 positions.
Capacité de perçage dans béton/métal/bois : 13/13/40 mm.
Vendue sans batterie ni chargeur.

+ Couple max. 75 Nm



18 V - 75 Nm	5059340993393	79€90	EP 0€44
18 V - 75 Nm + 2 batteries 18 V 2 AH	5059340992945	109€00	EP 0€73

VISSEUSE À CHOC 18 V - 220 NM

69€
90

dont: 0€44 **EP**

VISSEUSE À CHOC 18V 220NM NUE

Taux d'impact : 0 - 1 800/3 400/3 900 rp/min.
Nombre de vitesse : 3.
Vendue sans batterie ni chargeur.

+ Couple max. 220 Nm



Visseuse à choc 18 V - 220 Nm	5059340992891	69€90	EP 0€44
Boulonneuse 18 V - 380 Nm	5059340993270	89€90	EP 0€74

18 V - 3 J NU

119€

dont: 0€74 **EP**

MARTEAU PERFORATEUR SDS+ 18V 3J NU

Taux d'impact : 0 - 4 350 cps/min.
Nombre de fonction : 4.
Capacité de perçage béton/métal/bois : 26/13/32 mm.
Vendue sans batterie ni chargeur.

+ Énergie de frappe : 3 J
+ Système anti-vibrations.



18 V - 3 J NU	5059340993072	119€00	EP 0€74
18 V - 3 J + 1 batterie 18 V 4 AH	5059340993300	189€00	EP 0€74

MEULEUSE D'ANGLE 18V 125MM NUE

59€
90

dont: 0€74 **EP**

Nombre de vitesses : 6.
Profondeur de fraisure : 33 mm.
Profondeur de plongée maximale : 43 mm.
Épaisseur de feuillure : 0 - 8 mm.
Vendue sans batterie ni chargeur.
Ref. 5059340993386

+ Diamètre du disque max: 125 mm



RAPIDE 280 W

34€
90

dont: 0€30 **EP**

CHARGEUR RAPIDE 18V

Puissance : 280 W. Tension d'alimentation : 230 - 240V.
Indicateurs LED. Charge rapide : vous permet de charger la batterie ERBAUER 18V 5 Ah en 35 minutes. Compatible avec tous les batteries ERBAUER 18V.



Rapide 280 W	5059340993133	34€90	EP 0€30
Silencieux 150 W	5059340992952	29€90	EP 0€30
Silencieux + 2 batteries 150 W	5059340993171	49€90	EP 0€30

99€
90

dont: 0€74 **EP**

DÉFONCEUSE 18V NUE

Nombre de vitesses : 6.
Profondeur de fraisure : 33 mm.
Profondeur de plongée maximale : 43 mm.
Épaisseur de feuillure : 0 - 8 mm.
Vendue sans batterie ni chargeur.
Réf. 5059340993195



EP = éco-participation : contribue à l'effort de recyclage obligatoire depuis le 15/11/2006 pour les appareils électriques et électroniques. (3) Comparaison effectuée sur la base des caractéristiques techniques des produits Erbauer 18V nouvelle génération par rapport à la gamme précédente. Performances, compacité et diversité des outils évaluées selon des critères internes de conception et de tests réalisés en laboratoires. Pour plus d'informations, consultez les fiches produits ou contactez le service client.

Garanties légales : nos produits bénéficient de la garantie légale de conformité (2 ans) et de la garantie légale des vices cachés. Pour plus d'informations, se reporter aux Conditions Générales de Vente à l'accueil de votre dépôt.

89€
90

dont: 0€74 EP

OUTIL MULTIFONCTION 18V NUE

Système anti-vibrations réduisant les vibrations jusqu'à 80%.
Double éclairage LED.
Inclus : 3 lames,
1 grattoir, 1 adaptateur accessoires,
9 feuilles abrasives grain 80.
Vendue sans batterie ni chargeur.
Réf. 5059340992860

+ Angle d'oscillation : 3,6°



89€
90

dont: 0€74 EP

SCIE SABRE 18V NUE

Capacité de perçage métal/bois/
aluminium : 12/300/20 mm.
Longueur de course : 32 mm.
Action pendulaire à 2 positions.
Vendue sans batterie ni chargeur.
Réf. 5059340992822

+ Système anti-vibrations.



18V -165 MM

89€
90

dont: 0€74 EP

SCIE CIRCULAIRE 18V 165 MM NUE

Diamètre d'alésage : 16 mm.
Capacité de coupe max à 45° :
41 mm.
Capacité de coupe max à 90° :
57 mm.
Angle de biseau max à droite
et à gauche : 0 - 50°.
Vendue sans batterie ni
chargeur.

+ Diamètre du disque max. :
165 mm



18V - 165 MM 5059340992877 89€90 EP 0€74

18V - 190 mm 5059340993324 99€90 EP 0€74

2AH
29€
90

dont: 0€10 EP

BATTERIE 18V 2AH LI-ION

Batterie lithium-ion 18V 2Ah
avec gestion thermique.



79€
90

dont: 0€74 EP

SCIE SAUTEUSE 18V NUE

Capacité de coupe métal/bois/
aluminium : 10/120/20 mm.
Longueur de course : 25,4 mm.
Angle de biseau : 0°/±15°/±30°/±45°.
Type de coupe : pendulaire sur 4 positions.
Vendue sans batterie ni chargeur.
Réf. 5059340993065

+ Souffleur de poussière intégré.
+ Vitesse variable.



2Ah 5059340993157 29€90 EP 0€10

4Ah 5059340992921 39€90 EP 0€16

5Ah 5059340992914 59€90 EP 0€16

EXCENTRIQUE

74€
90

dont: 0€74 EP

PONCEUSE EXCENTRIQUE 18V 125MM NUE

Nombre de vitesses : 6.
Réduction des vibrations : jusqu'à 30%.
Système d'aspiration
de poussière.
Vendue sans batterie ni chargeur.

+ Plateau de ponçage : 125 mm.



99€
90

dont: 0€74 EP

RABOT 18V NU

Largeur de rabotage : 82 mm.
Profondeur de rabotage
maximale : 2 mm.
Réglage de profondeur avec
incrément de 0,25 mm.
Profondeur de faillure : 8 mm
Vendu sans batterie ni
chargeur.
Réf. 5059340993201



EXCENTRIQUE 5059340992907 74€90 EP 0€74

TRIANGULAIRE 5059340993362 54€90 EP 0€74

(1)Technologie KEEPPOOL : anti-surchauffe de la batterie. (2)Brushless : moteur sans charbon, durée de vie et autonomie prolongée.

TITAN

Des outils toujours disponibles, fiables, efficaces, pour l'intérieur et l'extérieur, pour tous vos chantiers.



C'est TITANesque.



Couple max. 65 Nm

29[€]
₉₀

dont : 0€73 EP

PERCEUSE VISSEUSE À PERCUSSION 18V NUE

Tension : 18 V.
Réglage du couple : 23 + 1 + 1.
Vitesse à vide : 0 - 2 100 trs/min.
Capacité du mandrin max. : 13 mm.
Capacité de perçage béton/métal /bois : 13/13/35 mm.
Éclairage LED.
Vendue sans batterie ni chargeur.
Ref. 5063022711663



Selecteur de vitesse

39[€]
₉₀

dont : 0€74 EP

MEULEUSE D'ANGLE 18V 125 MM NUE

Tension : 18 V.
Vitesse à vide : 0 - 8 500 trs/min. 3 vitesses.
Diamètre de la lame max. : 125 mm.
Diamètre d'alésage : 22,23 mm.
Taille du filetage : M14.
Vendue sans batterie ni chargeur.
Ref. 5063022711656



couple max. 220 Nm

34[€]
₉₀

dont : 0€73 EP

VISSEUSE A CHOC 18V 220NM NUE

Tension : 18V. Couple max. : 220 Nm.
Vitesse à vide : 0 - 1 500 / 2 100 / 3 000 tr/min.
Taux d'impact : 0 - 2 400 / 3 000 / 3 800 cps/min.
Vitesse variable sur 3 positions.
Éclairage LED. Clip de ceinture.
Vendue sans batterie ni chargeur.
Ref. 5063022808929



Système anti vibrations

2,8J
59[€]
₉₀

dont : 0€74 EP

MARTEAU PERFORATEUR SDS+ 18V 2,8J NU

Tension : 18 V. Énergie de frappe : 2,8 J.
Vitesse à vide : 0 - 1 150 trs/min.
Taux d'impact : 0 - 5 100 cps/min.
Mandrin SDS+.
Diamètre du mandrin : 10 mm.
Nombre de fonction : 4.
Capacité de perçage béton/métal/bois : 20/13/35 mm.
Vendue sans batterie ni chargeur.

2,8J 5063022711618 59€90 EP 0€74

2J 50630228089476 49€90



6 vitesses

49€
90

dont: 0E74 EP

OUTIL MULTIFONCTION 18V NU

Tension : 18 V.
Vitesse à vide : 10 000 - 17 000 tr/min.
Nombre de vitesses : 6.
Angle d'oscillation : 3,6°.
Éclairage LED intégré.
Vendue sans batterie ni chargeur.
Réf. 5063022809865

18 V / 2 AH

19€
90

dont: 0E10 EP

BATTERIE 18 V 2,0 AH LITHIUM ION

Batterie 18 V 2,0 Ah Li-ion, compatible avec les outils TITAN.



18 V / 2 Ah 5059340349961 19€90 EP 0E10

18 V / 5 Ah 5059340239170 29€90 EP 0E13

Chargeur 18 V 5059340349992 9€99 EP 0E16



39€
90

dont: 0E74 EP

SCIE SAUTEUSE 18V NUE

Tension : 18 V. Vitesse à vide : 0 - 3 000 trs/min.
Capacité de perçage métal/bois/aluminium : 5/100/12 mm.
Longueur de course : 25 mm.
Coupe pendulaire sur 4 positions.
Angle de biseau : 0°/±15°/±30°/±45°.
Souffleur de poussière intégré.
Éclairage LED.
Vendue sans batterie ni chargeur.
Réf. 5063022711571



Système anti vibrations

39€
90

dont: 0E74 EP

SCIE SABRE 18V NUE

Tension : 18V Vitesse à vide : 0 - 2 500 trs/min. Capacité de perçage métal/bois : 20/150 mm. Longueur de course : 28 mm. Poignée rotative sur 90°. Vendue sans batterie ni chargeur.
Réf. 5063022711588



34€
90

dont: 0E74 EP

PONCEUSE EXCENTRIQUE 18V 125MM NUE

Tension : 18 V.
Vitesse à vide : 7 000 - 11 000 tr/min.
Nombre de vitesses : 6.
Diamètre du plateau de ponçage : 125 mm.
Inclus : 4 feuilles abrasives (grains 60, 80, 120, 240), 1 sac à poussière, 1 mallette de transport.
Vendue sans batterie ni chargeur.
Réf. 5063022809537



49€
90

dont: 1E37 EP

SCIE CIRCULAIRE 18V 165 MM NUE

Tension : 18 V.
Vitesse à vide : 5 200 tr/min.
Diamètre de lame : 165 mm. Alésage : 20 mm.
Capacité de coupe maximale : 55 mm à 90° / 36 mm à 45°.
Angle de biseau réglable jusqu'à 45° à gauche.
Éclairage LED intégré. Inclus : 1 règle de guidage, 1 clé mâle.
Vendue sans batterie ni chargeur.
Réf. 5063022814319

Des produits pour composer, raccorder, agencer...

toujours en stock et à prix dépôt



LE MEUBLE
90€
dont : 1€50 EP



Portes à fermeture amortie

À monter soi-même. Vendus sans accessoire ni robinetterie. Fixations et vis murales non fournies. Suggestion de présentation.

& COOKE LEWIS

A MEUBLE A POSER L60CM IMITATION BOIS LADOGA

Dim : L. 60 x H. 81 x P. 36 cm. Caisson, façade et tablettes en panneau de particules, ép. 16 mm, finition extérieure et intérieure en feuille de polypropylène. Portes à fermeture amortie avec poignées en bois de charme, finition peinture acrylique noire. Une tablette ajustable. Ref. 5063022001351

GARANTIE 5 ANS

99€

& COOKE LEWIS

PACK WC "CALICIA"

Dim : H. 79 x L. 37 x P. 63,5 cm. En céramique. Réservoir mécanique 3/4,5 L. Cuvette sans rebord et vortex. Abattant déclinable en duroplast avec frein de chute et charnières en acier inoxydable. Ref. 5063022514769

+ Abattant déclinable et frein de chute



GARANTIE 10 ANS

999€

Haier

dont : 24€60 EP

CHAUFFE-EAU THERMODYNAMIQUE 200 L

Chauffe-eau thermodynamique monobloc 200 L, gainable pour améliorer encore plus sa performance de production d'eau chaude, pompe à chaleur intégrée, protection électrique et antigel. Ref. 6941467336988



Se pilote à distance grâce à sa fonction WIFI

AIG A

Aménager votre intérieur

Qu'il s'agisse de la cuisine ou de la salle de bains, chaque pièce à ses propres exigences. Pour répondre à leurs besoins, Brico Dépôt propose tous les essentiels : robinetterie, douche, baignoire, WC, chauffe-eau et solutions de rangement, pour installer, remplacer ou compléter votre intérieur à prix dépôt.

Pour en savoir plus



(A) : Garantie fabricant.



NOUVELLE GAMME

Du 19 juin au 18 juillet 2026



**RAGRÉAGES - PRIMAIRES
PROTECTION - ÉTANCHEITÉ**

COLLES CARRELAGE

JOINTS CARRELAGE

Découvrez la nouvelle gamme MAPEI

De la préparation des sols et des murs jusqu'à la finition

TOUJOURS PLUS **PRO** • ACCESSIBLE À **TOUS** • AU MEILLEUR **PRIX**



**27€
90**

**RAGRÉAGE EXTERIEUR
SAC 25KG**

Spécial terrasses, balcons et garages.
Ep. de 3 à 10 mm. Possibilité de monter
à 30 mm avec ajout de sable. Peut rester nu.
Consommation : 1,5 kg/m²/mm d'épaisseur.
Ref. 8022452271106



**25 KG
GRIS
14€
90**

MORTIER COLLE GRIS 25KG

Tous carreaux jusqu'à 60x60 cm.
Pour sol et mur intérieur et extérieur.
Supports neufs et anciens.

25 kg	
gris	8022452271366 14€90
5 kg	
gris	8022452271373 8€50
blanc	8022452271397 17€90
blanc	8022452271748 11€90



**10 KG
GRIS
29€
90**

**JOINT HAUTE
PERFORMANCE
GRIS 10KG**

Haute performance
de 2 à 20 mm.
Pour sol et mur
intérieur et extérieur.
Aspect lisse.
+ Idéal pour douches
et piscines

10 kg			2,5 kg		
Gris	8022452271861	29€90	Gris	8022452271496	16€90
Blanc	8022452271663	29€90	Gris	8022452271540	16€90
5 kg			Gris	8022452271564	16€90
Blanc	8022452271816	22€90	Blanc	8022452271519	16€90
Gris	8022452271625	22€90	Beige	8022452271892	16€90
Gris	8022452271878	22€90	Jasmin	8022452271588	16€90
Gris	8022452271649	22€90	Noir	8022452271601	16€90



ARRIVAGES
6 793 PIÈCES SEULEMENT !

LE POT DE 25 KG

**19€
90**

SOIT LE KG : 0€80

**COLLE PÂTE SALLE
DE BAINS D2TE 25KG**

Prête à l'emploi. Spéciale locaux
humides sur supports neufs :
murs et plans de travail.
Carrelages de tous types : faïence,
grès émaillé, terre cuite et grès
cérame. 5 à 8 m² pour 25 kg.
Ref. 8022452269998



ARRIVAGES
9 384 PIÈCES SEULEMENT !

LE SAC DE 25 KG

**16€
90**

SOIT LE KG : 0€68

**RAGRÉAGE P3 FIBRÉ
HAUTES PERFORMANCES
25 KG****

Fibré autonivelant extérieur.
Spécial terrasses, balcons et garages.
Forte épaisseur : de 3 à 30 mm.
5 m² pour 25 kg pour 3mm
d'épaisseur.
Ref. 8022452266157



Qualité renforcée
grâce aux fibres intégrées

ARRIVAGES EN QUANTITÉ LIMITÉE SUR L'ENSEMBLE DES DÉPÔTS PARTICIPANT À L'OPÉRATION ET SUR WWW.BRICODEPOT.FR

Découvrez notre collection de cuisines

Composer, aménager et personnaliser votre cuisine de vos envies à prix dépôt.

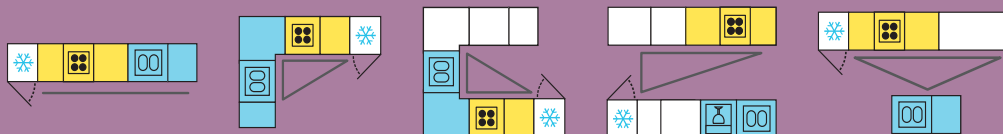
Une large gamme de cuisine sont disponibles avec différents coloris, type de bois et style pour vous permettre de créer votre cuisine selon vos besoins !



L'OPTIMISATION DE L'ESPACE SELON VOTRE SURFACE

Le triangle d'activité comporte 3 fonctions principales qui définissent les déplacements dans la cuisine.

- Pôle chaud : plaque de cuisson, four, micro-ondes
- Pôle eau : évier et lave vaisselle
- Pôle froid : réfrigérateur et congélateur



Cuisine linéaire

- Cuisine ouverte
- Circulation fluide sur un seul axe
- Évier et cuisson bien espacés

Cuisine en L

- Toutes tailles
- Angle mort transformé en rangement
- Coin repas facile à intégrer

Cuisine en U

- Taille moyenne
- Triangle de travail optimal
- Maximum de rangements et de plan de travail
- Passage $\geq 1,20$ m

Cuisine en couloir

- Toutes tailles
- 2 zones de travail face à face
- Passage $\geq 1,20$ m

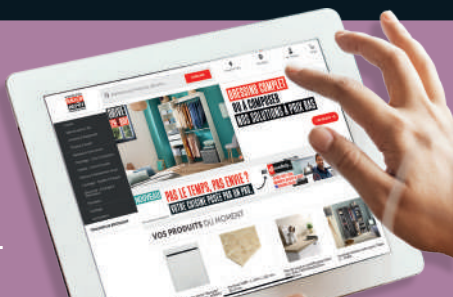
Cuisine avec îlot

- Grand espace ouvert (≥ 15 m²)
- Îlot multifonction : travail, repas, rangement
- Séparation naturelle cuisine / séjour

CONFIGURATEUR 3D

CUISINE

Configurez votre cuisine en 20 minutes. Nos 13 modèles de cuisine s'adaptent à tous vos besoins.



Pour concevoir et planifier votre cuisine, découvrez notre outil 3D en flashant ce QR code



NOS GAMMES DE CUISINE & COOKE LEWIS

13 Modèles en stock à partir de 289€.

Des cuisines modernes et modulables, avec un large choix d'équipements et de finitions.

À prix dépôt, en exclusivité chez Brico Dépôt.



(A) : Garantie fabricant.

Cuisines

289€*

dont : 7681 EP

COOKE
LEWIS

À monter soi-même. Vendue sans accessoire, ni robinetterie, ni électroménager.

"ADÈLE" GRIS MAT

Portes et façades de tiroirs en panneau de particules, ép. 16 mm.
Façade lisse.
Décor gris, aspect mat.
En polypropylène.
Caissons mélaminés blancs ép. 18 mm.




Détail de l'implantation type sur bricodepot.fr

FABRICATION EUROPÉENNE
GARANTIE 25 ANS

299€*

dont : 8648 EP

COOKE
LEWIS

À monter soi-même. Vendue sans accessoire, ni robinetterie, ni électroménager.

"BASILIE" DÉCOR IMITATION CHÊNE GRIS

Portes et façades de tiroirs en panneau de particules ép. 18 mm.
Façade lisse. Décor imitation chêne gris, aspect mat.
En polypropylène.
Caissons mélaminés blancs ép. 18 mm.




Détail de l'implantation type sur bricodepot.fr

FABRICATION EUROPÉENNE
GARANTIE 25 ANS

EP = éco-participation : contribue à l'effort de recyclage obligatoire depuis le 01/05/2013 pour les éléments d'ameublement. *Le prix de vente indiqué est calculé en fonction de l'implantation type. (A) : Garantie fabricant.

309€*

dont : 7681 EP

COOKE
LEWIS
 À monter soi-même. Vendue sans accessoire, ni robinetterie, ni électroménager.
"BASILIE" IMITATION CHENE FUME

Porte et façades de tiroirs en panneau de fibres moyenne densité ép. 18 mm.
Façade lisse.
Décor imitation chêne fumé, aspect mat.
En Polypropylène.
Caissons mélaminés blancs ép. 18 mm.





Détail de l'implantation type sur bricodepot.fr



329€*

dont : 8648 EP

COOKE
LEWIS
 À monter soi-même. Vendue sans accessoire, ni robinetterie, ni électroménager.
"DORICE" BLANC BRILLANT

Portes et façades de tiroirs en panneau de fibres moyenne densité, ép. 18 mm.
Façade lisse. Décor blanc, aspect brillant.
En polyéthylène.
Caissons mélaminés blancs ép. 18 mm.




Détail de l'implantation type sur bricodepot.fr



Cuisines

359€*

dont : 8658 EP

& COOKE LEWIS



À monter soi-même. Vendue sans accessoire, ni robinetterie, ni électroménager.

“DORICE” BEIGE MAT

Porte et façades de tiroirs en panneau de fibres moyenne densité ép. 18 mm.
Façade lisse.
Décor beige, aspect mat.
En Polyéthylène. Caissons mélaminés blancs ép. 18 mm.



Détail de l'implantation type sur bricodepot.fr

FABRICATION EUROPÉENNE GARANTIE 25 ANS

359€*

dont : 8648 EP

& COOKE LEWIS



À monter soi-même. Vendue sans accessoire, ni robinetterie, ni électroménager.

“DORICE” ANTHRACITE MAT

Porte et façades de tiroirs en panneau de fibres moyenne densité ép. 18 mm.
Façade lisse.
Décor anthracite, aspect mat.
En Polyéthylène.
Caissons mélaminés blancs ép. 18 mm.



Détail de l'implantation type sur bricodepot.fr

FABRICATION EUROPÉENNE GARANTIE 25 ANS

359€*

dont : 8€58 EP

& COOKE
LEWIS



À monter soi-même. Vendue sans accessoire, ni robinetterie, ni électroménager.

"DORICE" BLEU MAT

Porte et façades de tiroirs en panneau de fibres moyenne densité ép. 18 mm.
Façade lisse. Décor bleu, aspect mat.
En Polyéthylène.
Caissons mélaminés blancs ép. 18 mm.



Détail de l'implantation type sur brico depot.fr



GARANTIE
25
ANS**

429€*

dont : 7€81 EP

& COOKE
LEWIS



À monter soi-même. Vendue sans accessoire, ni robinetterie, ni électroménager.

"HELINE" NOIR MAT

Porte et façades de tiroirs en panneau de fibres moyenne densité ép. 20 mm.
Façade lisse avec pourtour.
Décor noir, aspect mat.
En Polyéthylène.
Caissons mélaminés blancs ép. 18 mm.



Détail de l'implantation type sur brico depot.fr



GARANTIE
25
ANS**

Cuisines

339€*

dont : 7€91 EP

& COOKE LEWIS



À monter soi-même. Vendue sans accessoire, ni robinetterie, ni électroménager.

“COLINE” CHENE CLAIR

Porte et façades de tiroirs en panneau de particules ép 18 mm.
Façade à cadre.
Décor imitation chêne clair, aspect mat.
En Polypropylène.
Caissons mélaminés blancs ép 18 mm.



Détail de l'implantation type sur bricodepot.fr



359€*

dont : 7€91 EP

& COOKE LEWIS



À monter soi-même. Vendue sans accessoire, ni robinetterie, ni électroménager.

“COLINE” VERT SAUGE

Portes et façades de tiroirs en panneau de particules ép. 18 mm.
Façade à cadre.
Décor vert sauge, aspect mat.
En Polypropylène.
Caissons mélaminés blancs ép. 18 mm.



Détail de l'implantation type sur bricodepot.fr



EP = éco-participation : contribue à l'effort de recyclage obligatoire depuis le 01/05/2013 pour les éléments d'ameublement. *Le prix de vente indiqué est calculé en fonction de l'implantation type. (A) : Garantie fabricant.

399€*

dont : 8458 EP



& COOKE
LEWIS

CUISINE

À monter soi-même. Vendue sans accessoire, ni robinetterie, ni électroménager.

"FLORIE" BLANC MAT

Portes et façades de tiroirs en panneau de fibres moyenne densité, ép. 18 mm.
Façade à cadre.
Décor blanc, aspect mat.
En polyéthylène.
Caissons mélaminés blancs ép. 18 mm.



Détail de l'implantation type sur brico depot.fr



439€*

dont : 8458 EP



& COOKE
LEWIS

À monter soi-même. Vendue sans accessoire, ni robinetterie, ni électroménager.

"FLORIE" ANTHRACITE MAT

Porte et façades de tiroirs en panneau de fibres moyenne densité, ép. 18 mm.
Façade à cadre.
Décor anthracite, aspect mat.
En Polyéthylène.
Caissons mélaminés blancs ép. 18 mm.



Détail de l'implantation type sur brico depot.fr



BRICO
DEPOT

Cuisines

429€*

dont 8658 € EP

COOKE & LEWIS



À monter soi-même. Vendue sans accessoire, ni robinetterie, ni électroménager.

"GLORIAN" BLANC BRILLANT

Portes et façades de tiroirs en panneau de fibres moyenne densité ép. 19 mm.
 Façade avec prise en main.
 Décor blanc, aspect brillant.
 En polyéthylène.
 Caissons mélaminés blancs ép. 18 mm.



Détail de l'implantation type sur bricodepot.fr



GARANTIE 25 ANS

EP = éco-participation : contribue à l'effort de recyclage obligatoire depuis le 01/05/2013 pour les éléments d'ameublement. *Le prix de vente indiqué est calculé en fonction de l'implantation type. (A) : Garantie fabricant.

Rangements filaires



40€ & COOKE LEWIS

dont : 0€44 EP

TIROIR SOUS FOUR 60CM

Tiroir métal et fond de panneaux agglomérés. Sous coulisse à roulement à billes acier. Pour une charge maximale 40kgs. Se fixe sur un bandeau four de 60cm. Ref. 3663602479376

GARANTIE 25 ANS



55€⁹⁰ & COOKE LEWIS

dont : 0€37 EP

RANGEMENT FILAIRE ÉPICES/BOUTEILLES 15CM

Pour le rangement des épices et des bouteilles. Sortie totale. Fermeture amortie et silencieuse. 2 niveaux pour une charge maximale 20kgs. Se fixe sur une façade de 15cm. Ref. 3663602480143

GARANTIE 10 ANS



NOUVEAUTÉ

89€⁹⁰ & COOKE LEWIS

dont : 0€95 EP

RANGEMENT D'ANGLE DEMI-LUNE

Pour le rangement optimal dans l'angle. Tourniquet pivotant pour accéder plus facilement à l'ensemble de son contenu. 2 niveaux pour une charge maximale 16kgs. Ref. 5063022566522

GARANTIE 10 ANS



NOUVEAUTÉ

109€ & COOKE LEWIS

dont : 1€62 EP

RANGEMENT FILAIRE 50 CM

Pour le rangement optimal dans un caisson de 50 cm. Sortie totale. Fermeture amortie et silencieuse. 2 niveaux pour une charge maximale 20kgs. Se fixe sur une façade de 50cm. Ref. 5063022566591

GARANTIE 10 ANS



NOUVEAUTÉ

119€ & COOKE LEWIS

dont : 3€64 EP

RANGEMENT D'ANGLE SPACE 1.2 M

Pour le rangement optimal dans l'angle. Sortie totale. Fermeture amortie et silencieuse. Charge maximale 20kgs. Se fixe sur une façade de 60cm pour un caisson de 1.2M. Ref. 5063022566539
+ Ouverture réversible gauche / droite

GARANTIE 10 ANS



339€ & COOKE LEWIS

dont : 3€14 EP

RANGEMENT FILAIRE COLONNE 60 CM

Pour le rangement optimal dans la colonne. Sortie totale. Fermeture amortie et silencieuse. 5 niveaux pour une charge maximale 70kgs. Se fixe sur 2 façades pour la colonne 60cm. Ref. 3663602480273

GARANTIE 10 ANS



GAUCHE

229€ & COOKE LEWIS

dont : 2€20 EP

RANGEMENT D'ANGLE 4 PANIERS 1M/1.2M*

Rangement coulissant gauche 4 paniers, pour meuble d'angle 100 cm.

GARANTIE 10 ANS

Droit 5059340136974 229€00 EP 2€20

Gauche 5059340136981 229€00 EP 2€20

Les poubelles

Les poubelles à poser

NOUVEAUTÉ

5€
99

dont : 0€08 EP

POUBELLE À COMPOST 6L LOOPS

Dim. : L.25,70 x l.19,20 x H.18,70 cm.
Poubelle pour compost.
Capacité de 6L. Le couvercle s'ouvre pour vider le bac. Avec anse. Fabriquée en France à partir de 85% de PP recyclé.
Ref. 3234530016027



sundis

FABRICATOI
FRANÇAISE

13€
90

dont : 0€20 EP

POUBELLE DE TRI 25L LOOPS

Dim. : L.38,40 x l.29,70 x H.34,20 cm.
Poubelle pour tri sélectif. Capacité de 25L. Le couvercle s'ouvre pour vider le bac. Fabriquée en France à partir de 85% de PP recyclé.
Ref. 3234530016041



sundis

FABRICATOI
FRANÇAISE

8€
99

dont : 0€20 EP

POUBELLE PLASTIQUE TAZETTA 20L

Dim. : L.32,5 x l.25,5 x H.52 cm. Capacité de 20L. Couvercle basculant pour une accessibilité des 2 côtés. Facile à nettoyer. Légère et facile à transporter.
Ref. 5063022919441



34€
90

dont : 0€72 EP

POUBELLE A PEDALE PLASTIQUE 50L

Dim. : L.39 x l.28,8 x H.65,4 cm
En PP 100% dont environ 70% matières recyclées.
Pédale retractable.
Système d'anneau pour maintenir le sac.
Ref. 5063022919458



37€
90

dont : 0€44 EP



POUBELLE PEDALE RONDE 30L METAL INOX

Dim. : ø 29,5 x H.64,5 cm. Capacité de 30L. Seau en plastique noir amovible, pédale antidérapante en métal. Avec système de blocage du couvercle.
Ref. 3304993600207

39€
90

dont : 0€44 EP



POUBELLE PEDALE RONDE 30L METAL NOIR

Dim. : ø 29,5 x H.64,5 cm. Capacité de 30L. Seau en plastique noir amovible, pédale antidérapante en métal. Avec système de blocage du couvercle.
Ref. 3304993600221

42€
90

dont : 0€44 EP



POUBELLE RECTANGULAIRE 30L METAL VERT

Dim. L.34,5 x l.32,5 x H.61,5 cm. Capacité de 30L. En métal coloris vert sauge. Pédale en tube renforcé, base solide anti-dérapante. Seau en PP. Fermeture amortie.
Ref. 3304993541579

Les poubelles intérieur de caisson

45€
90

dont : 0€44 EP

POUBELLE TRI COULISSANT 30L

Dim : L.41,2 x l.26,2 x H.48,1 cm. Capacité de 30L. 1 bac intérieur en plastique, structure en acier. Fixations incluses. Fermeture amortie.
Ref. 5059340973425



69€
90

dont : 1€54 EP

POUBELLE COULISSANTE 2 BACS TRI 40L


Dim : L.41,2 x l.34,5 x H.48,1 cm. 2 bacs intérieurs en plastique, structure en acier. Fixations incluses. Fermeture amortie.
Ref. 3663602633501



GARANTIE
10
ANS

EP = éco-participation : contribue à l'effort de recyclage obligatoire depuis le 01/05/2013 pour les éléments d'ameublement. (A) : Garantie fabricant.

DÉCOUVREZ «PRAGMA», NOTRE CUISINE À PRIX DÉPÔT.



189€

dont : 7€31 EP

CUISINE À COMPOSER « PRAGMA »

Façades et corps de meubles en panneau de particules agglomérées ép. 16 mm, surface mélaminée blanche. Panneaux arrière en fibres ép. 2,5 mm. Tiroirs sur coulisses à billes. Meubles avec pieds réglables. Poignées, plan de travail, électroménager, évier et robinetterie vendus séparément.

La cuisine plan type est composée de : 2 meubles sur hotte L. 60 cm + 2 meubles bas L. 60 cm + 1 meuble bas four L. 60 cm.



Détail de l'implantation type sur bricodépôt.fr



À monter soi-même. Vendue sans poignée, ni plan de travail, ni robinetterie, ni électroménager, ni accessoire.



Modulable en fonction de votre espace



Caissons à hauteur de l'électroménager



Pensez-y pour créer une buanderie



*Le prix de vente indiqué est calculé en fonction de l'implantation type.



Découvrez notre collection de salle de bains !


Des gammes complètes pour **aménager, rénover et optimiser** votre espace, quel que soit votre budget. Rénovation totale ou simple rafraîchissement : avancez sans compromis avec **des produits robustes**, disponibles immédiatement et toujours à prix dépot.

MEUBLES DE SALLE DE BAINS, VASQUES ET ROBINETTERIE



Optimisez l'espace avec des rangements modulables et personnalisables. Meubles fonctionnels, vasques résistantes : tout est conçu pour maximiser l'espace et simplifier le quotidien.

CABINES, RECEVEURS, PORTES ET PAROIS, COLONNES DE DOUCHE



Concevez votre espace douche : receveurs de dimensions multiples, parois en verre trempé et finitions variées. Des colonnes avec un système d'économie d'eau pour réduire la consommation avec toujours plus de confort.

BAIGNOIRE, PARE-BAIGNOIRE, ROBINETTERIE DE BAIN



Optez pour une baignoire d'angle ou rectangulaire, adaptée à tous les agencements. Associez-la à un pare-baignoire design, disponible en plusieurs dimensions, et à une robinetterie pensée pour réduire la consommation d'eau.

PACKS WC SUSPENDUS ET À POSER




Installez des WC adaptés à toutes les contraintes : suspendus ou à poser, broyeurs adaptables, le tout alliant design et fonctionnalité. Des solutions qui permettent une meilleure hygiène et de faire des économies d'eau.

Meubles de salle de bains

Modèle "ARUNA"



 A monter soi-même. Vendus sans accessoire ni robinetterie. Meubles à suspendre. Fixations et vis murales non fournies.

45€

dont : 1€50 EP

A MEUBLE L.60CM "ARUNA"

Dim : L. 60 x H. 55 x P. 45cm.
En panneau de particules, PET et polypropylène, ép. 16mm.
Ref. 5059340162027

39€

B VASQUE "ARUNA"

Dim : L. 60 x H. 17 x P. 46,5 cm.
En céramique. Finition brillante.
Bonde non fournie.
Ref. 5059340162973

39€₉₀

dont : 0€29 EP

C MIROIR LUMINAIRE "ARUNA"

Dim : L. 60 x H. 70 cm.
Eclairant en panneau de particules et verre. Ampoule non fournie.
Ref. 5059340162058

69€

dont : 1€50 EP

D COLONNE H.112CM "ARUNA"

Dim : L. 27 x H. 112 x P. 32 cm.
Caisson et porte en panneau de particule, en polypropylène et PET, ép. 16 mm.
Ref. 5059340162034

+ Porte réversible à fermeture amortie

HDF : Panneau de fibres à haute densité PET : Polyéthylène téréphtalate d'éthylène.

Meubles de salle de bains

**COOKE
& LEWIS**

Idealie est une solution de rangement modulable et complète, pour organiser facilement votre salle de bains et profiter au maximum de votre espace.

GARANTIE
10
ANS⁽¹⁾



Étape 1 Choisissez votre coloris

avec poignée



Blanc



Noir mat



Gris perle

sans poignée



Chêne clair

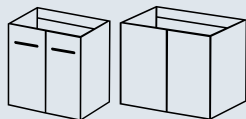


Chêne foncé

Étape 2 Choisissez votre meuble bas

À suspendre

2 portes Largeurs
• 50 cm
• 60 cm

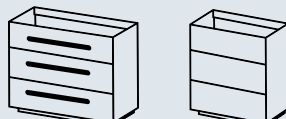


2 tiroirs Largeurs
• 50 cm • 60 cm • 80 cm
• 100 cm • 120 cm



À poser

3 tiroirs Largeurs
• 60 cm • 80 cm • 120 cm



Étape 3 Choisissez votre plan vasque ou plan de toilette

Plan vasque

Napold/Nira

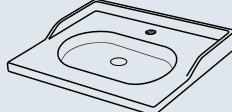
Céramique



Largeurs • 50 cm • 60 cm • 80 cm • 100 cm
• 120 cm

Lana

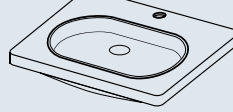
Céramique



Largeurs • 60 cm • 80 cm • 100 cm • 120 cm

Calicia

Résine



Largeurs • 60 cm • 80 cm • 120 cm

Plan de toilette*

À associer avec
une vasque à poser



Chêne



Noir mat

Largeurs disponibles

• 60 cm • 80 cm
• 100 cm • 120 cm

*Garantie 2 ans uniquement

Étape 4 Choisissez votre rangement mural

Colonne

Avec poignée sans poignée



Hauteur

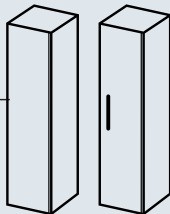
• 180 cm

Largeur

• 30 cm

Profondeur

• 36 cm



Hauteur

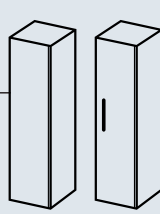
• 120 cm

Largeur

• 30 cm

Profondeur

• 36 cm



Hauteur


• 120 cm

Largeur


• 40 cm

Profondeur

• 15 cm



Armoire miroir



Hauteur

• 60 cm

4 Largeurs

• 40 cm • 50 cm • 60 cm • 80 cm

Profondeur

• 15 cm

Colonne miroir



Hauteur

• 120 cm

Largeur

• 40 cm

Profondeur

• 15 cm

EP = éco-participation : contribue à l'effort de recyclage obligatoire depuis le 01/05/2013 pour les éléments d'ameublement.

**79€****A MEUBLE L.50CM "IDALIE"**

Dim : L.50xH.60xP.45cm
En panneau de particules ép.16mm
et HDF, finition PET blanc.
Ref. 5063022807816

GARANTIE
10
ANS**59€****B PLAN VASQUE "NAPOLD"**

Dim : L.51,4 x P.46 x H.12,4cm
En céramique. Kit de vidage inclus.
Ref. 5063022815330

GARANTIE
10
ANS**52€₉₀****C MIROIR 50X60CM "CLARACH"**

Dim : H.50 x L.60cm
Miroir en verre 5mm. Eclairage 2 ampoules LED 9W
non fournies.
Ref. 5063022029348

+ Etagère en verre trempé

119€**D COLONNE MURALE "IDALIE"**

Dim : L. 30 x H. 120 x P. 36 cm.
En panneau de particules ép.16mm
et HDF, finition PET blanc.
Ref. 5063022807502

GARANTIE
10
ANS**135€****A MEUBLE L.60CM TIROIR GRIS PERLE "IDALIE"**

Dim : L.60 x H.86 x P.45 cm
En panneau de particules ép.16 mm
et PPSM, finition en PP gris mat.
Ref. 5063022806994

GARANTIE
10
ANS**59€₉₀****B VASQUE A POSER "ALVINE"**

Dim : H.12 x L.34,2 x P.34,2cm.
En céramique, finition brillante.
Bonde vendue séparément.
Ref. 5063022565150

GARANTIE
10
ANS**59€₉₀****C MIROIR 60X60CM "URBAN"**

Dim : L.60,6 x H.60cm
Miroir ép. 3mm avec cadre noir finition mat.
Ref. 3700589105543

+ Fixations fournies

149€**D ARMOIRE MIROIR "IDALIE"**

Dim : L.40 x H.120 x P.15 cm.
Panneau de particules, panneau
de fibres. Façade MDF, verre miroir.
Ref. 5063022808271

GARANTIE
10
ANS**49€**

dont : 0€67 EP

E PLAN CHENE A POSER L.60CM

Dim : L. 60,5 x P.45,5 x H.2,7 cm.
En bois massif, finition huilé.
Ref. 5059340399591

GARANTIE
10
ANS

Meubles de salle de bains

Modèles "Idalie"

COOKE
& LEWIS

NOUVEAUTÉ



189€

A MEUBLE L.80CM TIROIR CHENE CLAIR "IDALIE"

Dim : L.80 x H.86 x P.45 cm
Caisson et façade en panneau de particules ép.16 mm et PPSM, finition en PP effet chêne clair.
Ref. 5063022806901

GARANTIE
10
ANS*

129€

B PLAN VASQUE L.80CM NOIR "NAPOLD"

Dim : L.80 x H.12,4 x P.45,2 cm.
En céramique. Kit de vidage inclus : trop plein, bonde clic-clac. Fixations vendues séparément.
Ref. 5059340391687

GARANTIE
10
ANS*

159€

dont : 0€55 EP

C MIROIR LED ROND 60CM "CHICAGO"

Dimensions : Ø 60cm Miroir argent ép. 4mm avec encadrement en aluminium noir mat. Sablage de 20mm tout autour. Eclairage LED 6500°K Interrupteur sensitif + film antibuée
Ref. 3700589113661

GARANTIE
5
ANS*

119€

D ARMOIRE MURALE "IDALIE" 30X120X36CM

Dim : L.30 x H.120 x P.36 cm
En panneau de particules ép.16mm et panneau de fibres (HDF), finition en PP effet chêne clair.
Ref. 5063022807618

GARANTIE
10
ANS*

199€

MEUBLE L.100CM TIROIR GRIS "IDALIE"

Dim : L.100 x H.60 x P.45 cm
Caisson et façade en panneau de particules ép.16 mm et PPSM, finition en PP gris mat.
Ref. 5063022808004

GARANTIE
10
ANS*

159€

B PLAN VASQUE L.100CM "LANA"

Dim : L.100,4 x H.14,9 x P.45,5 cm
En céramique. Kit de vidage inclus (trop plein, siphon déporté gain de place).
Ref. 3663602933182

GARANTIE
10
ANS*

149€

C ARMOIRE MIROIR "IDALIE" 80X60X15CM

Dim : L.80 x H.60 x P.15 cm
En panneau de particules. Façade en MDF et verre miroir ép.3 mm.
Ref. 5063022808264

+ Etagères ajustables en verre trempé

GARANTIE
10
ANS*

159€

D ARMOIRE MURALE GRIS "IDALIE" 30X180X36CM

Dim : L.30 x H.180 x P.36 cm
Caisson et façade en panneau de particules ép.16mm et panneau de fibres, finition en PP gris mat.
Ref. 5063022807199

GARANTIE
10
ANS*

**189€**

dont: 3614 EP

A MEUBLE L.120CM TIROIRS CHENE FONCE "IDALIE"

Dim : L.120 x H.60 x P.45 cm
Caisson et façade en panneau de particules ép. 16 mm et PPSM, finition en PP effet chêne foncé. Tirroirs avec fermeture amortie. Poignée en acier inoxydable.
Ref. 5063022807236

GARANTIE
10
ANS**189€****B PLAN VASQUE L.120CM "CALICIA"**

Dim : L.120,4 x P.45,2 x H.11,5cm
En résine. Kit de vidage inclus.
Ref. 5063022682260

GARANTIE
10
ANS**59€₉₀****C MIROIR OBLONG "URBAN"**

Dim : L. 40,6 x H.80 cm. Miroir ép. 3 mm avec cadre noir finition mat. Fixations fournies.
Ref. 3700589105550

159€**D ARMOIRE MURALE "IDALIE"**

Dim : L.30 x H.180 x P.36 cm
Caisson et façade en panneau de particules ép. 16mm et panneau de fibres, finition en PP effet chêne foncé.
Ref. 5063022807489

GARANTIE
10
ANS

+ Etagères ajustables

**79€₉₀****A LAVE MAIN A POSER L.44CM "IDALIE"**

Dim : L.43,5 x H.79 x P.23 cm
Caisson et façade en panneau de particules ép. 16mm, finition en polypropylène effet chêne clair.
Ref. 5063022806963

GARANTIE
10
ANS

+ Etagère ajustable

33€₉₀**B PLAN VASQUE RESINE "BENI"**

Dim : L.44,2 x H.9,9 x P.23,2 cm
En résine. Bonde et trop plein non inclus.
Ref. 3663602933229

GARANTIE
10
ANS

+ Faible profondeur

12€₉₀**C MIROIR 60X45CM "DUNNET"**

Dim : L.45 x H.60cm Miroir ép.0,4cm.
Film de sécurité sur la face arrière, fixation non fournies.
Ref. 3663602941910

159€**D ARMOIRE MURALE "IDALIE"**

Dim : L.30 x H.180 x P.36 cm. Caisson et façade en panneau de particules ép. 16mm et panneau de fibres, finition en PP effet chêne clair.
Ref. 5063022807939

GARANTIE
10
ANS

Meubles de salle de bains

Modèle "Style"

GARANTIE
5
ANSPRIX EN
BAISSE78€⁹⁰ 70€⁹⁰
dont : 1€50 (E.P.)

A ARMOIRE MIROIR

Dim. L.50 x H.60 x P.15 cm, 2 étagères amovibles, porte à fermeture amortie, à fixer au mur, montage facile avec visserie incluse.
Ref. 5057741445671

PRIX EN BAISSE SUR LA REF. 5057741445671 DEPUIS LE 29/05/2026

149€ 135€
dont : 2€20 (E.P.)

B MEUBLE SOUS VASQUE

Dim. L.60xH86xP45 cm avec 3 tiroirs à fermeture amortie, blanc/gris caisson mélamine 15 mm, pieds métal réglables, à fixer au mur, montage facile.
Ref. 5057741445527

PRIX EN BAISSE SUR LA REF. 5057741445527 DEPUIS LE 29/05/2026

95€

C PLAN VASQUE CÉRAMIQUE "LANA"

Dim. L.60 x H.14 x P.45 cm, avec siphon déporté pour optimiser le rangement, trop-plein et bonde clic-clac pour une utilisation pratique.
Ref. 3663602933120

D COLONNE DE RANGEMENT H.176CM

Disponible en dépôt ou sur www.bricodepot.fr

E NICHE 20 X 60 CM

Disponible en dépôt ou sur www.bricodepot.fr

Modèle "District"

GARANTIE
5
ANSPRIX EN
BAISSE259€ 239€
dont : 3€14 (E.P.)

A MEUBLE IMITATION BOIS

Dim : L.120 x H.85 x P.45 cm + porte serviette métal. Caisson et façade en panneau de particules, ép. 15mm, finition imitation bois. Piètement et poignées en métal noir.
Ref. 5057741445732

PRIX EN BAISSE SUR LA REF. 5057741445732 DEPUIS LE 29/05/2026

89€⁹⁰ 81€⁹⁰
dont : 1€50 (E.P.)

B MIROIR TABLETTE

Miroir avec tablette de rangement, cadre métal noir, dim. L.120 x H.60 x P.1,3 cm, structure en panneau de particules finition bois, miroir avec film de sécurité.
Ref. 5057741445770

PRIX EN BAISSE SUR LA REF. 5057741445770 DEPUIS LE 29/05/2026

149€ 135€
dont : 1€50 (E.P.)

C PLAN VASQUE RÉSINE NOIR

Dim. 120 x 46 cm, épaisseur 2 cm, avec trop-plein intégré. Vidage et bonde non fournis. Design moderne et fonctionnel.
Ref. 5057741445800

PRIX EN BAISSE SUR LA REF. 5057741445800 DEPUIS LE 29/05/2026

D COLONNE DE RANGEMENT 35X176X35 CM BOIS

Disponible en dépôt ou sur www.bricodepot.fr

(E.P.) = éco-participation : contribue à l'effort de recyclage obligatoire depuis le 01/05/2013 pour les éléments d'ameublement. (A) : Garantie fabricant.

Modèle "Perma"

GARANTIE 5 ANS*

Bleu

Gris

Blanc



Etagères réglables en hauteur

Etagères ajustables

Porte réversible à fermeture amortie

Existe en 60, 80 et 120 cm

À monter soi-même. Vendus sans accessoire ni robinetterie. Fixations et vis murales non fournis.

199€

dont : 2€20 (EP)

A MEUBLE SOUS VASQUE L.60 CM "PERMA"

Dim : L.60 x H. 80,6 x P. 45cm. Caisson et façade en panneau de particules et MDF, ép. 16mm, finition en peinture acrylique satinée. Poignées en zamack. Pieds en hêtre massif. Ref. 5059340018645

79€

B PLAN VASQUE L. 60 CM "NIRA"

Dim. L. 60,4 x H. 12,4 x P. 45,5 cm. En céramique. Kit de vidage inclus (trop plein, siphon déporté pour gain de place). Ref. 3663602933106

109€

dont : 1€50 (EP)

C ARMOIRE MURALE MIROIR "PERMA"

Dim. : L. 50 x P. 15 x H. 70 cm. Caisson en panneau de particules et façade en MDF, ép. 16 mm, finition en peinture acrylique satinée. 2 étagères ajustables. Miroir en verre, épaisseur 3 mm. Ref. 5063022085313

219€

dont : 3€14 (EP)

D COLONNE MIROIR H.190 CM "PERMA"

Dim : L.40 x H.185 x P.36 cm. En panneau de particules et MDF, ép. 16 mm. Finition en peinture acrylique satinée. Miroir en verre, ép.3 mm. Poignée en zamack. Pieds en hêtre massif. Ref. 5063022085320

GARANTIE 10 ANS*

Modèle "Authentik"

GARANTIE 5 ANS*

Chêne clair

Chêne foncé



Etagères ajustables

Existe en 60, 80 et 120 cm

À monter soi-même. Vendus sans accessoire ni robinetterie. Fixations et vis murales non fournis.

NOUVEAUTÉ

139€

A MEUBLE L.80CM EFFET BOIS FONCE "AUTHENTIK"

Dim : L.80 x H.85 x P.46 cm. Caisson et façade en panneaux MDF, ép.16mm. Finition mélamine imitation bois. Pieds en bois. Ref. 5057741457452

115€

B PLAN VASQUE CERAMIQUE L.80CM "NIRA"

Dim : L. 80,4 x H.12,4 x P. 45,5 cm. En céramique. Kit de vidage inclus (trop plein, siphon déporté pour gain de place). Ref. 3663602933137

59€₉₀

C MIROIR L.80CM EFFET BOIS FONCE AUTHENTIK

Dim : L.80 x H.60 x P.12 cm. Cadre en bois mélaminé imitation bois, ép.16mm. Tablette de rangement en bois mélaminé. Ref. 5057741457537

99€

D COLONNE H.120 EFFET BOIS FONCE AUTHENTIK

Dim : H.120 x L. 30 x P.35 cm. Caisson et façade en panneaux MDF, ép. 16mm. Finition mélaminé imitation bois. Portes à fermeture amortie. Ref. 5057741457476

GARANTIE 10 ANS*

MDF : Fibres de bois de moyenne densité.

Robinetteries de salle de bains

Robinetterie de lavabo

9€
89ROBINET LAVE MAIN
MERIAH. 6,9 cm. Corps laiton. Outil de montage inclus pour une installation facile.
Ref. 366360266417812€
90

MELANGEUR GRENVIK

H. 23,8 cm. Corps zinc et laiton. Vidage à tirette. Outil de montage. Ref. 3663602663171

17€
90COOKE
& LEWIS

MITIGEUR IZOR

H. 16,2 cm. Corps ABS. Cartouche céramique Ø 35mm. Vidage à tirette. Ref. 5059340505862

GARANTIE
10
ANS21€
90

MITIGEUR EIDAR

H. 12,2 cm. Corps zinc et laiton. Cartouche céramique Ø 35mm. Vidage à tirette. Ref. 3663602663164

GARANTIE
10
ANS26€
90COOKE
& LEWIS

MITIGEUR BARDET

H. 10,9 cm. Corps zinc et laiton. Cartouche céramique Ø 40mm. Vidage à tirette. Ref. 5059340582894

GARANTIE
10
ANS39€
90COOKE
& LEWIS

MITIGEUR ODALIA M

H. 14,3 cm. Corps zinc. Cartouche Ø 30mm. Vidage clic clac. Ref. 5059340725444

GARANTIE
10
ANS39€
90

MITIGEUR HOFFELL

H. 16,6 cm. Corps laiton. Cartouche céramique Ø 35mm. Vidage à tirette. Ref. 3663602663218

GARANTIE
10
ANS

NOUVEAUTÉ

42€
90COOKE
& LEWISMITIGEUR LAVABO M
EDELIE

H. 16,4 cm. Corps acier inox. Cartouche céramique Ø 35mm. Ref. 5063022513366

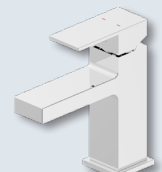
GARANTIE
10
ANS

NOUVEAUTÉ

44€
90COOKE
& LEWIS

MITIGEUR LAURIAN M

H. 16,5 cm. Corps laiton. Cartouche céramique 35mm. Vidage clic clac. Ref. 5063022557438

GARANTIE
10
ANS47€
90

MITIGEUR NYASA NOIR

H. 19 cm. Corps zinc. Cartouche Ø 35mm. Vidage clic clac. Ref. 3663602299905

GARANTIE
10
ANS

NOUVEAUTÉ

49€
90MITIGEUR SINDIA M
DORÉ

H. 14,5 cm. Corps inox. Cartouche Ø 35mm. Vidage clic clac.



Mitigeur lavabo	
M	8022571794401 49€90
Haut	8022571794418 69€00

GARANTIE
10
ANS54€
90

MITIGEUR CAVALLY M

H. 15,1 cm. Corps métal. Cartouche Ø 35mm. Vidage clic clac. Ref. 3663602300045

GARANTIE
10
ANS64€
90COOKE
& LEWIS

MITIGEUR JOANA M NF

H. 14 cm. Corps acier inox. Cartouche céramique Ø 35mm. Vidage à tirette. Ref. 5059340719429

GARANTIE
10
ANS66€
90

GROHE

MITIGEUR
START FLOW S

H. 14,6 cm. Corps laiton. Cartouche Ø 28mm. Vidage à tirette. Ref. 4005176388668

GARANTIE
10
ANS

NOUVEAUTÉ

49€
90COOKE
& LEWISMITIGEUR ODALIA XL
NOIR

H. 25,7 cm. Corps en zinc et laiton. Cartouche céramique Ø 30mm. Vidage clic clac. Ref. 5059340725314

GARANTIE
10
ANS

NOUVEAUTÉ

59€
90

MITIGEUR ODALIA XL

H. 25,7 cm. Corps en zinc et laiton. Cartouche céramique Ø 30mm. Vidage clic clac. Ref. 5059340725482

GARANTIE
10
ANS

(A) : Garantie fabricant. ABS : acrylonitrile butadiène styrène.

Robinetterie de douche

13€₉₀**MITIGEUR MECANIQUE ARBORG**

Corps en alliage de zinc et laiton.
Cartouche céramique Ø 35mm.
Ref. 3663602665854

GARANTIE
10
ANS**24€₉₀****MITIGEUR MECANIQUE EIDAR**

Corps en alliage de zinc et laiton.
Cartouche céramique Ø 35mm.
Ref. 3663602665861

GARANTIE
10
ANS**26€₉₀****MITIGEUR THERMO RIZE**

Corps en alliage de zinc et laiton.
Cartouche thermostatique.
Sécurité 38°C anti-brûlure.
Ref. 3663602665922

**39€₉₀****MITIGEUR THERMO RIZE NOIR**

Corps en alliage de zinc et laiton.
Cartouche thermostatique.
Sécurité 38°C anti-brûlure.
Ref. 5059340583174



NOUVEAUTÉ

42€₉₀**MITIGEUR MECANIQUE ODALIA**

Corps en alliage de zinc et laiton.
Cartouche céramique Ø 35mm.
Ref. 5059340725215

GARANTIE
10
ANS**49€****MITIGEUR MECANIQUE EDELIE**

Corps en alliage de zinc et laiton.
Cartouche céramique Ø 35mm.
Ref. 5063022513687

GARANTIE
10
ANS**49€₉₀****MITIGEUR THERMO MULGA**

Corps en laiton. Cartouche
thermostatique.
Ref. 3663602665939

GARANTIE
10
ANS**74€₅₀****MITIGEUR THERMO NF ELFIE**

Corps en alliage de zinc et laiton.
Cartouche thermostatique.
Sécurité 38°C anti-brûlure.
Ref. 5059340719405

GARANTIE
10
ANS

Robinetterie de bain

16€₉₀**MITIGEUR MECANIQUE ARBORG**

Corps en alliage de zinc et laiton.
Cartouche céramique Ø 35mm.
Ref. 3663602664987

GARANTIE
10
ANS**32€₉₀****MITIGEUR MECANIQUE EIDAR**

Corps en alliage de zinc et laiton.
Cartouche céramique Ø 35mm.
Ref. 3663602664994

GARANTIE
10
ANS**38€₉₀****MITIGEUR THERMO RIZE**


Corps en alliage de zinc et laiton.
Cartouche thermostatique.
Sécurité 38°C anti-brûlure.
Ref. 3663602665069

**49€****MITIGEUR MECANIQUE ODALIA**

Corps en alliage de zinc et laiton.
Cartouche céramique Ø 35mm.
Porte douchette intégrée.
Ref. 5059340725420

GARANTIE
10
ANS**55€****MITIGEUR MECANIQUE EDELIE**

Corps en acier inoxydable.
Cartouche céramique Ø 35mm.
Ref. 5063022513250

GARANTIE
10
ANS**59€₉₀****MITIGEUR THERMO MULGA**

Corps en laiton. Cartouche
thermostatique. Sécurité 38°C
anti-brûlure.
Ref. 3663602665076

GARANTIE
10
ANS**62€****MITIGEUR MECANIQUE JOANA**

Corps en alliage de zinc et laiton.
Cartouche céramique Ø 35mm.
Ref. 5059340719467

GARANTIE
10
ANS**89€₉₀****MITIGEUR THERMO CAVALLY**

Corps en métal. Cartouche
thermostatique. Sécurité 38°C
anti brûlure.
Ref. 3663602300304

GARANTIE
10
ANS

Hydrothérapie

Kits et colonnes de douche sans robinetterie

22€₉₀**KIT DE DOUCHE BLYTH**

H. 59 cm. Douchette ABS chrome 1 jet. Flexible inox 1,5 m. Fixations ajustables.
Ref. 3663602301608


GARANTIE 5 ANS
34€₉₀
KIT DE DOUCHE KARDELIA

H. 70 cm. Douchette ABS 5 jets Ø 11,3 cm. Flexible PVC 1,5 m. Fixations ajustables.
Ref. 5059340584294


GARANTIE 5 ANS
39€₉₀**COLONNE DE DOUCHE NAKRI**

H. 95 cm. Pomme de tête ABS Ø 20 cm et douchette ABS chrome 1 jet. Flexible inox 1,5 m.
Ref. 3663602301066

**42€₉₀**
KIT DE DOUCHE TAMARA NOIR

H. 75 cm. Douchette ABS 3 jets Ø 10,3 cm. Flexible PVC 1,5 m. Fixations ajustables.
Ref. 5059340584454


GARANTIE 5 ANS
49€₉₀**KIT DE DOUCHE IMELDA**

H. 75 cm. Douchette ABS chrome 5 jets Ø 15 cm. Flexible PVC 1,5 m. Fixations ajustables.
Ref. 3663602301585


GARANTIE 5 ANS
69€₉₀**COLONNE DE DOUCHE BLYTH**

H. 95 cm. Pomme de tête ABS Ø 25 cm et douchette ABS chrome 1 jet. Flexible inox 1,5 m.
Ref. 3663602300120


GARANTIE 5 ANS
79€₉₀**COLONNE DE DOUCHE CAVALLY**

H. 110 cm. Pomme de tête ABS Ø 25 cm et douchette ABS chrome 3 jets. Flexible PVC 1,5 m.
Ref. 3663602301011


GARANTIE 5 ANS
89€₉₀**COLONNE DE DOUCHE TEESTA**

H. 110 cm. Pomme de tête ABS 25x25 cm et douchette ABS chrome 3 jets. Flexible PVC 1,5 m.
Ref. 3663602301448


GARANTIE 5 ANS

Colonnes de douche hydromassantes

99€**COLONNE MECANIQUE HADEL**

H.120 x L.20 x P.50 cm. 2 zones de jets hydromassants. Mitigeur mécanique.
Ref. 5059340748672
+ Pomme de tête orientable


GARANTIE 5 ANS
139€**COLONNE MECANIQUE KEPPEL**

H.140 x L.20 x P.50 cm. 2 zones de jets hydromassants. Mitigeur mécanique.
Ref. 5063022805737
+ Pomme de tête orientable


GARANTIE 5 ANS
169€**COLONNE MECANIQUE KEPPEL**

H.140 x L.20 x P.50 cm. 2 zones de jets hydromassants. Mitigeur mécanique.
Ref. 5059340770628
+ Pomme de tête orientable


GARANTIE 5 ANS
189€**COLONNE MECANIQUE GARRY**

H.140 x L.20 x P.52 cm. 2 zones de jets hydromassants. Mitigeur mécanique.
Ref. 5059340748726
+ Étagère de rangement


GARANTIE 5 ANS

(A) : Garantie fabricant. ABS : acrylonitrile butadiène styrène.

Garanties légales : nos produits bénéficient de la garantie légale de conformité (2 ans) et de la garantie légale des vices cachés. Pour plus d'informations, se reporter aux Conditions Générales de Vente à l'accueil de votre dépôt.

Kits et colonnes de douche avec robinetterie

69€₉₀

KIT MECANIQUE BLYTH

H. 60 cm. Mitigeur mécanique. Douchette ABS chrome 1 jet. Flexible inox 1,5 m. Ref. 3663602301806



GARANTIE 5 ANS**

79€₉₀

COLONNE MECANIQUE NAKRI

H. 95 cm. Mitigeur mécanique. Tête ABS Ø20cm et douchette 1j. Flexible inox 1,5m. Ref. 3663602300526



GARANTIE 5 ANS**

89€₉₀

COOKE LEWIS

COLONNE MECANIQUE ODALIA

H. 117 cm. Mitigeur mécanique. Tête ABS Ø23cm et douchette 1j. Flexible inox 1,5m. Ref. 5063022512338

+ Mitigeur avec support douchette



GARANTIE 5 ANS**

99€₉₀

COLONNE MECANIQUE CAVALLY

H. 110 cm. Mitigeur mécanique. Tête ABS Ø25cm douchette 3j. Flexible PVC 1,5m. Ref. 3663602300724



GARANTIE 5 ANS**

99€₉₀

COLONNE THERMO LIDIA

H. 101 cm. Mitigeur thermostatique. Tête ABS Ø20cm et douchette 1j. Flexible inox 1,5m. Ref. 3663602949688



GARANTIE 5 ANS**

119€

COOKE LEWIS

COLONNE THERMO ODALIA

H. 117 cm. Mitigeur thermostatique. Tête ABS Ø23cm et douchette 1j. Flexible inox 1,5m. Ref. 5063022512116

+ Mitigeur avec support douchette



GARANTIE 5 ANS**

119€

KIT THERMO CAVALLY

H. 68 cm. Mitigeur thermostatique. Douchette ABS chrome 3 jets Ø 11 cm. Flexible PVC 1,5 m. Ref. 3663602301165



GARANTIE 5 ANS**

139€

COOKE LEWIS

COLONNE THERMO KILIANE

H. 109 cm. Mitigeur thermostatique. Tête inox 25x25cm et douchette 1j. Flexible inox 1,5m. Ref. 5059340584331



GARANTIE 5 ANS**

159€

GROHE

KIT THERMO PRECISION FLOW

H. 60 cm. Mitigeur thermostatique. Douchette en ABS Ø 11cm 1 jet. Flexible PVC 1,75 m. Ref. 4005176766657



GARANTIE 10 ANS**

169€

COLONNE THERMO CAVALLY

H. 110 cm. Mitigeur thermostatique. Tête ABS Ø25cm et douchette 3j. Flexible PVC 1,5m. Ref. 3663602300205



GARANTIE 5 ANS**

179€

COOKE LEWIS

COLONNE THERMO WIVINE

H. 80-128 cm. Mitigeur thermostatique. Tête inox Ø30cm et douchette 3j. Flexible PVC 1,5m. Ref. 5059340578057



GARANTIE 5 ANS**

189€

COOKE LEWIS

COLONNE THERMO KASSIE

H. 113,7 cm. Mitigeur thermostatique. Tête ABS 30x20cm et douchette 3j. Flexible PVC 1,5m. Ref. 5063022512178



GARANTIE 5 ANS**

Cabines de douche hydromassantes

Série "Onega"

Receveur acrylique H. 15 cm antidérapant avec bonde ø 90 mm. Fond en verre trempé teinté ép. 4 mm, portes coulissantes en verre trempé ép. 5 mm. Profils en aluminium. Colonne centrale avec mitigeur mécanique et inverseur 3 fonctions, douche de tête ø 19,5 cm, douchette à main 1 jet avec picots anticalcaire et réducteur de débit, flexible inox 1,50 m, 4 buses hydromassantes.

GARANTIE
3
ANS(A)



BLANC

299€

CABINE DOUCHE
ONEGA 85X85

Ref. 5059340060057 /
3663602486534



Blanc 5059340060057 **299€00**
Gris 3663602486534 **299€00**

379€

CABINE DOUCHE
ONEGA 85X85

Ref. 3663602487463



PRIX EN
BAISSE

469€
449€

PRIX EN BAISSE
SUR LA REF.
5059340060101
DEPUIS LE 29/05/2026

CABINE ONEGA
80X120

Ref. 5059340060101



Série "Beloya"

Receveur acrylique H. 15 cm antidérapant avec bonde ø 90 mm. Fond et paroi latérale en verre trempé teinté ép. 5 mm, portes coulissantes en verre trempé ép. 6 mm. Profils en aluminium. Toit avec douche de tête 30 x 30 cm, douchette à main 3 jets avec picots anticalcaire et réducteur de débit, flexible pvc lisse 1,50 m. Panneau inox avec mitigeur mécanique, inverseur 3 fonctions et 2 x 25 jets hydromassants. Étagère verre et inox. Hauteur de douchette ajustable.

GARANTIE
5
ANS(A)



699€

CABINE BELOYA 90X90

Ref. 5059340060118



729€

CABINE BELOYA 90X90

Ref. 5059340060125



899€

CABINE BELOYA 90X110

Ref. 3663602486978

(A) : Garantie fabricant. ABS : acrylonitrile butadiène styrène.

Accès d'angle

1^{ER} PRIX

119€

**ACCÈS D'ANGLE DROIT
GARIAN 80X80**

H. 185 cm.
Verre trempé ép. 4mm.
Profils aluminium blanc
ajustables de 10 mm.
Ouverture de porte 43 cm.
Fermeture magnétique.
Poignées en ABS.
Ref. 5059340434001



70 X 70 CM

125€

**ACCÈS D'ANGLE DROIT
OMEGA ASPECT DEPOLI**

H. 190 cm.
Verre trempé ép. 5mm.
Profils blancs ajustables de 25mm.



**Fermeture magnétique
et silencieuse**

70 x 70 cm	Ouverture de porte 34 cm	3663602944126	125€00
80 x 80 cm	Ouverture de porte 41,5 cm	3663602944140	129€00
90 x 90 cm	Ouverture de porte 48 cm	3663602944157	139€00

80 X 80 CM

139€

**ACCÈS D'ANGLE DROIT
OMEGA TRANSPARENT**

H. 190 cm.
Verre trempé ép. 5mm.
Profils alu poli
ajustables de 25mm.



**Fermeture magnétique
et silencieuse**

80 x 80 cm	Ouverture de porte 41,5 cm	3663602944218	139€00
90 x 90 cm	Ouverture de porte 48 cm	3663602944225	149€00

179€

**ACCÈS D'ANGLE
1/4 DE CERCLE
OMEGA 90X90**

H. 190 cm.
Verre trempé ép. 5mm.
Profils alu poli
ajustables de 25mm.
Ouverture de porte 52,5cm.
Ref. 3663602944294



**Fermeture magnétique
et silencieuse**

279€

**ACCÈS D'ANGLE
1/4 DE CERCLE
BELOYA 90X90**

H. 195 cm.
Verre trempé ép. 8mm.
Traité anticalcaire.
Profils aluminium
poli ajustables de 25mm.
Ouverture de porte 50,5 cm.
Ref. 3663602944737

**+ Fermeture magnétique
et silencieuse**

**Epaisseur
verre 8mm**

**GARANTIE
10
ANS**

SALLE DE BAINS

**Brico
Dépôt**

Parois latérales

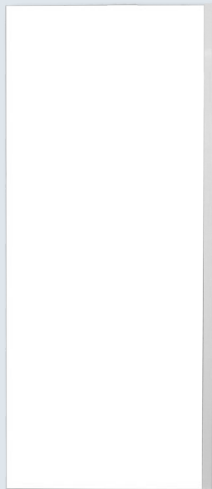
1^{ER} PRIX

99€₉₀

PAROI DE DOUCHE LATÉRALE GARIAN 80 CM

H. 195 cm. Verre de sécurité trempé ép. 4 mm. Profilé aluminium blanc ajustable jusqu'à 10 mm. Ref. 5059340451688

+ S'adapte à tous les systèmes d'ouverture "Garian"



L. 80 CM

119€

PAROI LATÉRALE ONEGA ASPECT DEPOLI

H. 190 cm. Verre trempé ép. 5mm. Profilés aluminium blanc ajustables de 25 mm.

+ S'adapte à tous les systèmes d'ouverture "Omega"



L. 80 cm	3663602944461	119€00
L. 90 cm	3663602769996	129€00

L. 80 CM

129€

PAROI LATÉRALE ONEGA TRANSPARENT

H. 190 cm. Verre trempé ép. 5mm. Profilés aluminium poli ajustables de 25 mm.

+ S'adapte à tous les systèmes d'ouverture Omega



L. 80 cm	3663602944492	129€00
L. 90 CM	3663602770008	129€00

L. 80 CM

149€



PAROI LATÉRALE BELOYA TRANSPARENT

H. 195 cm. Verre trempé ép. 8mm. Profilés aluminium poli ajustables de 25 mm.

+ Traitement anticalcaire



L. 80 cm	3663602945109	149€00
L. 90 cm	3663602945116	159€00
Barre de stabilisation	3663602945161	29€90

10
ANS*

L. 80 CM

159€

PAROI LATÉRALE BELOYA EFFET MIROIR

H. 195 cm. Verre trempé ép. 8mm. Profilés aluminium poli ajustables de 25 mm.

+ Traitement anticalcaire



L. 80 cm	3663602945147	159€00
L. 90 cm	3663602945154	169€00
Barre de stabilisation	3663602945161	29€90

10
ANS*

L. 80 CM

199€



PAROI LATÉRALE CALIA NOIR

H. 195 cm. Verre trempé ép. 8mm. Profilés aluminium noir ajustables de 20 mm.

+ Traitement anticalcaire



L. 80 cm	5059340451565	199€00
L. 90 cm	5059340451572	209€00
Barre de stabilisation	5059340497822	32€90

10
ANS*

SI VOUS COMPLÉTEZ VOTRE PORTE AVEC UNE PAROI LATÉRALE, IL EST CONSEILLÉ D'UTILISER LA BARRE DE STABILISATION POUR EN ASSURER LE MAINTIEN. SON UTILISATION DEVIENT OBLIGATOIRE SI VOUS CHOISISSEZ UNE PORTE SANS CADRE SUPÉRIEUR.

(A) : Garantie fabricant.

Portes pivotantes

1^{ER} PRIX

99€
90

PORTE PIVOTANTE GARIAN TRANSPARENT 80CM

H. 185 cm.
Verre trempé ép. 4mm. Profilés mural aluminium blanc ajustables de 10 mm.
Ouverture porte 70 cm. Paroi latérale "Garian" vendue séparément.
Ref. 5059340433912



Fermeture magnétique

L. 70 CM

99€

PORTE PIVOTANTE ONEGA ASPECT DEPOLI

H. 190 cm.
Verre trempé ép. 5mm. Profilés aluminium blanc ajustables de 25 mm.

+ Fermeture magnétique et silencieuse



L. 70 cm	Ouverture de porte 46 cm	3663602944300	99€00
L. 80 cm	Ouverture de porte 54 cm	3663602944317	109€00
L. 90 cm	Ouverture de porte 62 cm	3663602944324	119€00

L. 70 CM

119€

PORTE PIVOTANTE ONEGA TRANSPARENT

H. 190 cm. Verre trempé, ép. 5mm. Profilés aluminium poli ajustables de 25 mm.

+ Fermeture magnétique et silencieuse



Pose réversible

L. 70 cm	Ouverture de porte 46 cm	3663602944331	119€00
L. 80 cm	Ouverture de porte 54 cm	3663602944348	129€00
L. 90 cm	Ouverture de porte 62 cm	3663602944355	139€00

L. 80 CM

189€

PORTE PIVOTANTE BELOYA TRANSPARENT

H. 195 cm. Verre trempé, ép. 8mm. Profilés aluminium poli ajustable de 25 mm.

+ Ouverture totale

Ref. 3663602944751



Traitement anticalcaire

GARANTIE 10 ANS

L. 80 cm	Ouverture de porte 64 cm	3663602944751	189€00
L. 90 cm	Ouverture de porte 74 cm	3663602944768	199€00

L. 80 CM

219€

PORTE PIVOTANTE BELOYA EFFET MIROIR

H. 195 cm. Verre trempé, ép. 8 mm.
Profilés aluminium poli ajustable de 25 mm.

+ Ouverture totale

Ref. : 3663602944782



Fermeture magnétique et silencieuse

GARANTIE 10 ANS

L. 80 cm	Ouverture de porte 64 cm	3663602944782	219€00
L. 90 cm	Ouverture de porte 74 cm	3663602944799	229€00

239€

COOKE
& LEWIS

PORTE PIVOTANTE CALIA NOIR 90CM

H. 195 cm. Verre trempé transparent ép. 8mm.
Profilé aluminium coloris noir ajustable de 20 mm. Pose réversible. Ouverture de porte 75,5 cm.

Ref. 5059340451589

+ Traitement anticalcaire



Verre épaisseur 8mm

GARANTIE 10 ANS

BBIQO
DEPOT

SALLE DE BAINS

Portes coulissantes



L. 100 CM
149€

PORTE COULISSANTE ONEGA VERRE ASPECT DÉPOLI

H. 190 cm. Verre trempé ép. 5mm. Profilés aluminium laqué blanc ajustables de 25 mm. Fermeture magnétique et silencieuse. Paroi latérale vendue séparément.

+ Pose réversible pour ouverture à droite ou à gauche

L. 100 cm Ouverture de porte 39 cm 3663602944409 149€00

L. 120 cm Ouverture de porte 49 cm 3663602944416 169€00



189€

PORTE COULISSANTE 2V ONEGA TRANSPARENT

H. 190 cm. Verre trempé ép. 5mm. Profilés aluminium poli ajustables de 25 mm. Fermeture magnétique et silencieuse. Paroi latérale vendue séparément.

Ref. 3663602944430

+ Pose réversible pour ouverture à droite ou à gauche



L. 120 CM
229€

Traitement
anticalcaire

PORTE COULISSANTE 2V BELOYA TRANSPARENT

H. 195 cm. Verre trempé ép. 8mm. Profilés en aluminium poli ajustables de 25 mm. Fermeture magnétique et silencieuse.

+ Pose réversible pour ouverture à droite ou à gauche

L. 120 cm Ouverture de porte 48,5 cm 3663602945017 229€00

L. 140 cm Ouverture de porte 58,5 cm 3663602945024 259€00

L. 160 cm Ouverture de porte 68,5 cm 3663602945031 299€00

10
ANS*



L. 120 CM
279€

Traitement
anticalcaire

PORTE COULISSANTE 2V BELOYA EFFET MIROIR

H. 195 cm. Verre trempé ép. 8mm. Profilés en aluminium poli ajustables de 25 mm. Fermeture magnétique et silencieuse.

+ Pose réversible pour ouverture à droite ou à gauche

L. 120 cm Ouverture de porte 48,5 cm 3663602945055 279€00

L. 140 cm Ouverture de porte 58,5 cm 3663602945062 289€00

L. 160 cm Ouverture de porte 68,5 cm 3663602945079 319€00

10
ANS*

(A) Se reporter aux Conditions Générales de Vente. (A) : Garantie fabricant.

279€



**& COOKE
LEWIS**

**PORTE
COULISSANTE
CALIA
L.120CM**

H. 195 x L.120 cm.
Verre de sécurité
trempé ép. 8 mm.
Profilé alu noir mat
ajustable 20 mm.
Ouverture de porte
48,5 cm.
Pose réversible
pour ouverture
à gauche ou à droite.
Ref. 5059340451558

**GARANTIE
10
ANS***

Portes petits espaces



L. 80 CM

179€

**PORTE PLIANTE ONEGA ASPECT
DEPOLI 80CM**

H.190cm. Verre trempé, ép.5mm.
Profilés aluminium ajustables de 25 mm.
Paroi latérale vendue à part.

+ Pose réversible pour ouverture
à droite ou à gauche

L. 80 cm Ouverture de porte 60 cm 3663602944362 179€00

L. 90 cm Ouverture de porte 70 cm 3663602944379 189€00



L. 80 CM

189€

**PORTE PLIANTE ONEGA VERRE
TRANSPARENT**

H.190 cm. Verre trempé ép.5mm.
Profilés alu poli ajustables de 25 mm.
Paroi latérale vendue à part.

+ Pose réversible pour ouverture
à droite ou à gauche

L. 80 cm Ouverture de porte 60 cm 3663602944386 189€00

L. 90 cm Ouverture de porte 70 cm 3663602944393 199€00



L. 80 CM

209€

**PORTE BATTANTE BELOYA
TRANSPARENT**

H. 195 cm. Verre trempé, ép.8mm.
Profilés aluminium poli ajustables
de 25 mm. Fermeture magnétique.

+ Pose réversible pour ouverture
à droite ou à gauche

L. 80 cm Ouverture de porte 63 cm 3663602944911 209€00

L. 90 cm Ouverture de porte 73 cm 3663602944928 219€00

**GARANTIE
10
ANS***

Parois pour douche à l'italienne



L. 90 CM
129€

PAROI WALK IN OMEGA TRANSPARENT

H. 195 cm. Verre trempé ép. 5mm. Profilé aluminium poli ajustable de 25 mm. Barre de fixation incluse. Pose réversible.

L. 90 cm 3663602944522 129€00
L. 120 cm 3663602944539 159€00



L. 90 CM
129€

PAROI WALK IN OMEGA ASPECT DEPOLI

H. 195 cm. Verre trempé ép. 5mm. Profilé aluminium laqué blanc ajustable de 25 mm. Barre de fixation incluse. Pose réversible.

L. 90 cm 3663602944508 129€00
L. 120 cm 3663602944515 159€00



L. 70 CM
159€

PAROI WALK IN BELOYA TRANSPARENT

H. 195 cm. Verre trempé ép. 8mm. Profilés aluminium poli ajustable 25 mm. Barre de fixation incluse. Pose réversible.

L'espace douche proposé se compose de deux parois.

L. 70 cm 3663602945178 159€00
L. 80 cm 3663602945185 169€00
L. 90 cm 3663602945192 179€00
L. 100 cm 3663602440642 179€00
L. 120 cm 3663602945208 189€00

GARANTIE 10 ANS*



L. 70 CM
179€

PAROI WALK IN "BELOYA" EFFET MIROIR

H. 195 cm. Verre trempé ép. 8mm. Profilés aluminium poli ajustable 25 mm. Barre de fixation incluse. Pose réversible.

L'espace douche proposé se compose de deux parois.

L. 70 cm 3663602945222 179€00
L. 80 cm 3663602945239 189€00
L. 90 cm 3663602945246 199€00
L. 100 cm 3663602440659 199€00
L. 120 cm 3663602945253 209€00

GARANTIE 10 ANS*

EP* = éco-participation : contribue à l'effort de recyclage obligatoire depuis le 01/05/2013 pour les éléments d'ameublement. (A) : Garantie fabricant.

229€



Traitement anticalcaire

PAROI WALK IN + RETOUR BELOYA TRANSPARENT 80+45CM

H. 195 cm. Largeur de 77,5 à 80 + 45 cm de paroi mobile.
Verre trempé ép. 8 mm. Profils aluminium poli ajustables de 25 mm.

Ref. 3663602945215

+ Pose réversible

GARANTIE
10
ANS

249€



Traitement anticalcaire

PAROI WALK IN + RETOUR BELOYA EFFET MIROIR 80+45CM

H. 195 cm. Largeur de 77,5 à 80 + 45 cm de paroi mobile.
Verre trempé ép. 8 mm. Profils aluminium poli ajustables de 25 mm.

Ref. 3663602945260

+ Pose réversible

GARANTIE
10
ANS

229€



Traitement anticalcaire

PAROI WALK IN CALIA NOIR 120CM

H. 195 cm. Verre trempé ép. 8mm. Profilé aluminium coloris noir ajustable de 20 mm.
Barre de fixation incluse. Pose réversible.

Ref. 5059340451541

GARANTIE
10
ANS59€
90

dont : 0€46 (EP)

Hauteur ajustable sur
8 positions**TABOURET DE DOUCHE**

Dim : P. 44 cm x H. 42 à 60 cm x l. 51 cm.
Coloris blanc. Poignées intégrées pour
maintien et aide au relevage. Pieds
antidérapants.

Ref. 3111560800058

+ Charge max supportée : 135 kg

Receveurs

Receveur à poser

1^{ER} PRIX
L. 70 x L. 70 CM
59€⁹⁰
**RECEVEUR GRES
"BAHIA"**

 Ép. 9 cm.
En gès émaillé
avec évacuation
d'angle.


L. 70 x l. 70 cm	5069340424378	59€00
L. 80 x l. 80 cm	5069340424354	65€90
L. 90 x l. 90 cm	5069340424330	78€90

**PRIX EN
BAISSE**
109€
L. 80 x L. 80 CM
89€

**PRIX EN BAISSE SUR LA REF. 5063022090591
ET 5063022090607 DEPUIS LE 29/05/2026**
RECEVEUR ACRYLIQUE "DOMMEL"

 Ép. 10 cm. En acrylique. Pieds réglables fournis,
bonde Ø90 mm
vendue séparément

+ Antidérapant PN12

L. 80 x l. 80 cm	5063022090591	109€00	89€00
L. 90 x l. 90 cm	5063022090607	119€00	99€00

**PRIX EN
BAISSE**
119€
L. 80 x L. 80 CM
109€

**PRIX EN BAISSE SUR LA REF. 5063022090614
ET 5063022090621 DEPUIS LE 29/05/2026**
RECEVEUR ACRYLIQUE 1/4 CERCLE "DOMMEL"

 Ép. 10 cm. En acrylique. Pieds réglables fournis,
bonde Ø90 mm
vendue séparément

+ Antidérapant PN12

L. 80 x l. 80 cm	5063022090614	119€00	109€00
L. 90 x l. 90 cm	5063022090621	129€00	119€00

**PRIX EN
BAISSE**
119€
L. 80 x L. 100 CM
109€

**PRIX EN BAISSE SUR LA REF. 5059340424033
ET 5059340424019 DEPUIS LE 29/05/2026**
RECEVEUR ACRYLIQUE EXTRA-PLAT "ADELAN"

Ép. 4 cm. En composite ABS et acrylique.

 Bonde Ø90 mm et pieds
vendu séparément

+ Antidérapant PN12

L. 80 x l. 100 cm	5059340424033	119€00	109€00
L. 80 x l. 120 cm	5059340424019	129€00	119€00

**GARANTIE
5
ANS**

Receveurs à carreler

159€
Qboard[®]
Quality Board

RECEVEUR A CARRELER "LIQUID" 120X90CM

 Matière : XPS, mortier, fibre de verre et plastique ABS.
Bonde vendue séparément.
Ref. 4025345147674

**GARANTIE
10
ANS**
L. 90 x L. 140 CM
259€
Qboard[®]
Quality Board

RECEVEUR A CARRELER "LIQUID" CANIVEAU

 Matière : XPS, mortier, fibre de verre et plastique ABS.
Ecoulement 4 pentes.


L. 90 x l. 140 cm	4025345147643	259€00
L. 90 x l. 180 cm	4025345147650	279€00

**GARANTIE
10
ANS**
22€⁹⁰
Qboard[®]
Quality Board

**BANDE D'ÉTANCHEITE
6 METRES**

 L. 12,5cm. Matière : caoutchouc et textile.
Pour réaliser l'étanchéité
entre le receveur
et le mur.
Ref. 4025345109603

**GARANTIE
10
ANS**
SORTIE HORIZONTALE
39€⁹⁰
Qboard[®]
Quality Board

**SIPHON POUR RECEVEUR
A CARRELER**

 Matière : ABS et inox, Ø50 mm. Instal-
lation facile, débit de drainage élevé.

Sortie horizontale	4025345109580	39€90
Sortie verticale	4025345109597	39€90


**GARANTIE
10
ANS**


Antidérapant PN12 (A) : Garantie fabricant. ABS : acrylonitrile butadiène styrène.

L. 80 X L. 80 CM

129€

RECEVEUR RESINE EXTRA-PLAT "CALICIA"

Ép. 2,7 cm. En mélange de résine et de marbre. Bonde Ø90 mm vendue séparément. Compatible avec le lot de pieds "CALICIA / IONAS".




90 X 90 CM

149€

RECEVEUR RESINE EXTRA-PLAT "IONAS"

Ép. 2,7 cm. En mélange de résine et de marbre, aspect lisse et brillant, avec cache bonde. Bonde Ø 90 mm vendue séparément. Compatible avec le lot de pieds "CALICIA / IONAS".



L. 80 x l. 80 cm	5059340423951	129€00
L. 90 x l. 90 cm	5059340423937	139€00
L. 90 x l. 90 cm 1/4 de cercle	5059340423876	149€00
L. 80 x l. 120 cm	5059340423760	149€00
L. 90 x l. 120 cm	5059340423678	169€00
L. 80 x l. 140 cm	5059340423746	179€00
L. 90 x l. 140 cm	5059340423654	199€00
L. 80 x l. 160 cm	5059340423722	199€00

80 x 120 cm	5059340423562	179€00
90 x 90 cm	5059340423593	149€00
90 x 120 cm	5059340423548	189€00

GARANTIE 5 ANS*

GARANTIE 5 ANS*

L. 80 X L. 120 CM

229€

RECEVEUR RESINE EXTRA-PLAT "PIA"

Ép. de 2,8 à 3,3 cm selon la dimension du receveur. En résine minérale, finition ardoise, bords inclus. Grille d'évacuation en inox noir. Bonde Ø90 mm et pieds vendus séparément.




L. 80 X L. 120 CM

279€

RECEVEUR RESINE EXTRA-PLAT "DRIAN"

Ép. 3,2 cm. En résine effet pierre, avec cache bonde linéaire même finition. Bonde Ø 90 mm et pieds vendus séparément.



L. 80 x l. 120 cm	5059340423364	229€00
L. 90 x l. 120 cm	5059340423302	249€00
L. 80 x l. 140 cm	5059340423340	259€00
L. 90 x l. 140 cm	5059340423289	279€00 259€00
L. 80 x l. 160 cm	5059340423326	279€00 259€00

L. 80 x l. 120 cm	5059340422978	279€00
L. 90 x l. 120 cm	5059340422916	299€00

GARANTIE 5 ANS*

GARANTIE 5 ANS*

PRIX EN BAISSÉ SUR LA REF. 5059340423289 ET 5059340423326 DEPUIS LE 29/05/2026

Baignoires

Mitigeur ilot

149€

COOKE LEWIS

MITIGEUR MECANIQUE BAIN ILOT "LIVIE"

H. 116,1 cm. Corps en alliage de zinc et laiton. Cartouche céramique Ø 35mm. Douchette 1 jet avec réducteur de débit et picots anticalcaire. Flexible PVC 1,50 m. Ref. 5059340830117



Colonnes bain-douche

189€

COOKE LEWIS

COLONNE BAIN-DOUCHE THERMO CHROME "FARA"

Hauteur réglable 120-156 cm. Mitigeur thermostatique douche et bain. Pomme de tête ABS Ø 25,4 cm chrome et douchette ABS Ø 12 cm chrome 3 jet. Flexible inox antitorion 1,75 m. Ref. 5059340725567



Fixations ajustables



199€

COOKE LEWIS

COLONNE BAIN-DOUCHE THERMO NOIRE "FARA"

Hauteur réglable 120-156 cm. Mitigeur thermostatique douche et bain. Pomme de tête ABS Ø 25,4 cm noire et douchette ABS Ø 12 cm noire 3 jet. Flexible inox noir antitorion 1,75 m. Ref. 5059340725765



Fixations ajustables



Baignoires

199€

Plage de dépose des produits bain

COOKE LEWIS



BAIGNOIRE D'ANGLE NF "CALICIA" 140X140

Profondeur 38 cm. Acrylique renforcé polissable. Pieds réglables de 51 à 56 cm et renforts métalliques inclus. Tablier et kit de vidage vendus séparément. Ref. 5059340339757



679€

COOKE LEWIS



Bonde clic clac pré-installée

BAIGNOIRE SEMI-ILOT BLANCHE "BELLINE"

L. 170 x l. 75. Profondeur 43 cm. Acrylique renforcé polissable. Pieds réglables de 51 à 56 cm et renforts métalliques inclus. Evacuation centrale. Ref. 5059340340067



849€

COOKE LEWIS



Bonde clic clac pré-installée

BAIGNOIRE SEMI-ILOT NOIRE "BELLINE"

L. 170 x l. 75. Profondeur 43 cm. Acrylique renforcé polissable. Pieds réglables de 51 à 56 cm et renforts métalliques inclus. Evacuation centrale. Ref. 5063022622853



(A) : Garantie fabricant. ABS : acrylonitrile butadiène styrène.


Baignoires droites

L. 160 x L. 70 cm

79€

BAIGNOIRE DROITE "CASPIA"

Profondeur 35,5 cm. Acrylique + ABS renforcé.
Tablier vendu séparément.




L. 160 x l. 70 cm 5059340339283 **79€00**
L. 170 x l. 70 cm 5059340339306 **79€90**

84€₉₀

BAIGNOIRE DROITE "CASPIA" 140X70

Profondeur 35,5 cm.
Acrylique + ABS renforcé. Pieds réglables de
51 à 56 cm et renforts métalliques inclus.
Tablier et kit de vidage vendus séparément.
Ref. 5059340339269




109€

COOKE
& LEWIS

BAIGNOIRE DROITE "CALICIA"

Profondeur 38 cm. Acrylique renforcé
polissable. Pieds réglables de 51 à 56 cm
et renforts métalliques inclus. Tablier et kit
de vidage vendus séparément.
Ref. 5059340339511



GARANTIE
10
ANS**

GAUCHE

119€

BAIGNOIRE ASYMETRIQUE "CASPIA" 150X90

Profondeur 35,5 cm. Acrylique + ABS renforcé.
Tablier vendu séparément.



Gauche 5059340339320 **119€00**
Droite 5059340339344 **119€00**

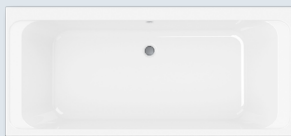
L. 180 x L. 80 cm

139€

COOKE
& LEWIS

BAIGNOIRE DROITE "CALICIA" 180X80

Profondeur 38 cm. Acrylique renforcé
polissable. Pieds réglables de 51 à 56 cm et
renforts métalliques inclus. Tablier et kit
de vidage vendus séparément.
Ref. 5059340339566




GARANTIE
10
ANS**

139€

COOKE
& LEWIS

BAIGNOIRE DROITE "IONAS" 170X75

Profondeur 38,5 cm. Acrylique renforcé
polissable. Pieds réglables de 51 à 56 cm et
renforts métalliques inclus. Tablier et kit
de vidage vendus séparément.
Ref. 5059340339825



GARANTIE
10
ANS**

Pare-baignoire

65€₉₀

PARE BAIGNOIRE "ARKELL" 1 VOLET

H. 130 x 75 cm. Verre trempé ép. 4mm,
transparent ou ségrigraphié. Pose réversible.



Verre transparent 5063022599230 **65€90**
Verre ségrigraphié 5063022599247 **69€90**

GARANTIE
10
ANS**

119€

PARE BAIGNOIRE "CALERA" 1 VOLET ET 1/2

H. 140 x 104 cm. Verre trempé ép. 5mm,
transparent ou dépoli. Pose réversible.



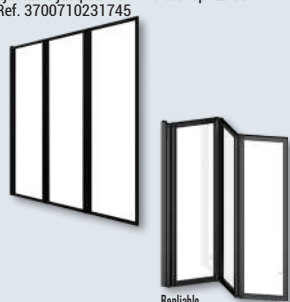
Verre dépoli 3663602769569 **119€00**
Verre transparent 3663602769576 **119€00**

GARANTIE
10
ANS**

139€

PARE BAIGNOIRE "TRIPLE" 3 VOLETS

H. 143 x 125 cm. Verre trempé transparent
ép. 4 mm. Profilé aluminium noir mat,
ajustable jusqu'à 1 cm. Volets repliables.
Ref. 3700710231745



Repliable

Packs WC à poser et broyeurs

Classique

1^{ER} PRIX59€₉₀

PACK WC "TAPIA"

Dim : H. 76 x L. 38 x P. 62,6 cm.
Réservoir mécanique 3/6 L.
Sortie horizontale.
Ref. 5057741276336

Classique sans rebords

79€

PACK WC "VIONA"

Dim : H. 72 x L. 36,5 x P. 62,4 cm
Sortie horizontale.
Réservoir 3/6L. Abattant en duroplast.

+ Abattant déclinable et frein de chute



Sortie horizontale 5063022514677 79€00

Sortie verticale 5063022514820 79€00

GARANTIE 10 ANS*

Accessoire

BLANC

20€₉₀

BARRE DE MAINTIEN BLANCHE 30CM

Dim.: P. 9 cm x H. 6,5 x EP. 2,5 cm x l. 30 cm.
Matière : acier avec revêtement époxy blanc.
Coloris blanc. Fixation murale sécurisée.

+ Charge max : 80 kg



Blanc 3111564498336 20€90

Chrome 3111562498338 22€90



Sans rebord + chasse d'eau vortex

COOKE LEWIS

GARANTIE 10 ANS*

99€

PACK WC "CALICIA"

Dim: H. 79 x L. 37 x P. 63,5 cm.
En céramique. Cuvette sans rebord et vortex.
Réservoir mécanique 3/4,5 L.

+ Abattant déclinable et frein de chute



Sortie horizontale 5063022514769 99€00

Sortie verticale 5063022514714 99€00

135€

PACK WC "IONAS"

Dim : H. 79,5 x L. 36 x P. 63,5 cm.
En céramique.

Sortie horizontale.
Réservoir mécanique 3/4,5 L.
Cuvette sans rebord et vortex.
Ref. 5063022514653

+ Abattant déclinable et frein de chute



Broyeur

299€

dont : 0€36 EP

WC BROYEUR COMPACT

Dim : L. 37 x H. 42 x P. 47 cm
Moteur 500W.
Evacuation horizontale 30m et verticale 3m.
Ref. 3308815098975

+ Double chasse d'eau : 2,5L / 4,5L



199€

PACK WC SURÉLEVÉ "CALICIA"

Dim : H. 84 x L. 37 x P. 63,5 cm.
En céramique.

Sortie horizontale.
Réservoir mécanique 3/4,5 L.
Cuvette sans rebord et vortex.

Abattant déclinable en duroplast avec frein de chute.
Ref. 5063022514943



H. 84 cm

249€

PACK WC ET LAVE-MAINS "CALICIA"

Dim : H. 88,5 x L. 37 x P. 63,5 cm.
En céramique.

Sortie horizontale.
Réservoir mécanique 3/4,5 L.
Cuvette sans rebord et vortex.
Abattant déclinable en duroplast avec frein de chute.

Ref. 5063022514691

+ Lave main intégré



339€

dont : 0€50 EP

WC BROYEUR COMPACT 56

Dim. 56 x 38 x 41,5 cm.
Moteur silencieux 600 W intégré à la cuvette.
Refoulement sur 5,5 m en hauteur et 60 m à l'horizontal. Sécurité thermique.
Abattant en polypro-fibre.
Ref. 8033120742194



Packs WC suspendus et broyeurs

Mural NOUVEAUTÉ

125€

PACK WC SUSPENDU SOL/MUR "BASIA"

Bâti Dim : H.110-120 x L.35 x P.14,7-24,5cm
En acier réglable, résistant à 400kg.
Réservoir 3/6L.

Cuvette Dim : L.35,5 X P.53cm en céramique
Abattant thermoplastique
Ref. 3247230019076

+ 6 points de fixation au mur et 2 au sol



SIAMP
Monaco

5 ANS GARANTIE AÉROSPORT

299€

PACK WC SUSPENDU SOLIDO "BAU START"

Dim : L.50 x H. 113,5 x P.53,1 cm.
Bâti en acier. Réservoir 6/9L avec réglage d'usine 3/6L.
Réservoir et mécanisme NF.
Cuvette en céramique sans rebord.

Ref. 4067393096504
+ Abattant thermodur extra-fin déclinable avec frein de chute



GROHE

10 ANS GARANTIE

Universel & COOKE LEWIS NOUVEAUTÉ

189€



PACK WC SUSPENDU UNIVERSEL "ZAGAR-VIONA"

Bâti H.106-124 x L.36 x P.17,5 cm
Cuvette H.36,2 x L.36,4 P.53,2 cm

+ Abattant déclinable avec frein de chute

L'ensemble		
Bati-support	5063022780102	130€00
Cuvette suspendue	5063022514646	59€00

NF

10 ANS GARANTIE

229€

PACK WC SUSPENDU UNIVERSEL « ZAGAR - LORIA »

Bâti Dim : H.106 - 124 x L.36 x P. 17,5 cm.
Mécanisme 3/6L.
Cuvette Dim : H. 35 x L. 36 x P.50,5 cm

En céramique sans rebord, et vortex.

+ Abattant déclinable avec frein de chute

NF

L'ensemble		
Bati-support	5063022780102	130€00
Cuvette suspendue	5063022730398	99€00



NOUVEAUTÉ

209€

PACK WC SUSPENDU UNIVERSEL "CALICIA"

Bâti H.112-132 x L.53 x P.18,5 cm
Cuvette H.35 x L.36 x P.53 cm

+ Abattant déclinable avec frein de chute
+ Cuvette en céramique, sans rebord et vortex

NF

L'ensemble		
Bati-support	5063022780034	120€00
Cuvette suspendue	5063022514684	89€00



Broyeur

259€

(dont : 0€36 EP)

BROYEUR ADAPTABLE 3 ENTREES

Dim : L. 42,6 x H. 26,8 x P. 18,5 cm
3 entrées. Diamètre extérieur des entrées 40mm. Diamètre extérieur de refoulement 32mm.
Moteur 400W, 220-240V
Hauteur de relevage : 4m.
Ref. 3308815102535



319€

(dont : 0€50 EP)

PULSO BROYEUR LUXE

Broyeur adaptable.
Moteur type intense 600 W.
Evacuation horizontale 70 m et verticale 5,5 m. 3 entrées.
Ref. 3760028470915

+ Testé à plus de 40 000 cycles d'utilisation



4 ANS GARANTIE

(B)sauf plaque de commande et abattant

SALLE DE BAINS

BRICO DEPOT

Chauffe-eaux

1^{ER} PRIX

**VERTICAL
4 PERSONNES**

209€

dont : 26€40 **EP**

**CHAUFFE-EAU
ELECTRIQUE 200L 2200W
BLANC**

Chauffe-eau électrique 200 L, idéal pour une famille de 4 personnes. Acier émaillé, résistance thermoplongée, montage mural vertical avec fixation standard 44 cm. Puissance 2200 W. Ref. 5414849571440



NOUVEAUTÉ

129€

dont : 16€56 **EP**

**CHAUFFE-EAU
INSTANTANÉ 15L
SUR ÉVIER**

Chauffe eau électrique thermoplongé sur évier.

Equippé d'un réservoir en émail de 15L haute qualité. Idéal pour les besoins supplémentaires d'eau chaude à la maison, petites surfaces, points d'eau éloignés ou dépendances.

Anode magnésium pour garantir une meilleur durabilité du produit. Indice d'étanchéité IPX4 et protection contre les chocs grâce à son boîtier compact.

Produit léger, facile à installer et à entretenir.

Revêtement en alliage de molybdène hautement anticorrosion, 4 fois supérieur à celui d'un élément chauffant classique. Dimensions : 360x340x360 cm. Ref. 6941467380400.



**VELIS TECH
45 L**

339€

dont : 16€80 **EP**

**CHAUFFE-EAU PLAT
BLANC 45L VELIS TECH**

Multiposition : se positionne en vertical ou horizontal. Fonction Eco Evo pour réduire sa consommation d'énergie. Réservoir intérieur émaillé titane pour une meilleure durabilité. Programmation quotidienne. Dim. : H.106 x L.51 x P.27,5 cm. Puissance : 2 x 1 500 W. 2 cuves acier émaillé. 2 résistances émaillées blindées. 2 anodes magnésium. Affichage du nombre de douches restantes. Mode hors gel. Fonction anti-bactériennes. Livré avec 2 fixations et 2 raccords isolants. 45 L : jusqu'à 2 personnes. 65 L : jusqu'à 3 personnes. 80 L : jusqu'à 4 personnes. Ref. 5411692101145.

ARISTON



VELIS TECH			
45 L	5411692101145	339€00	EP 16€80
65 L	5411692101152	379€00	EP 16€80
80 L	5411692101169	399€00	EP 16€80
TECH DRY			
WIFI 65 L	5411692150174	489€00	EP 16€80
WIFI 80 L	5411692150198	519€00	EP 16€80

699€

dont : 14€30 **EP**

**CHAUFFE-EAU HYBRIDE
LYDOS WIFI 100 L**

Combine l'énergie électrique et l'énergie renouvelable de la pompe à chaleur pour s'adapter aux habitudes de consommation des utilisateurs grâce à l'intelligence hybride.

Possibilité d'allumer ou d'éteindre le chauffe-eau à distance, de choisir son mode de fonctionnement, sa programmation, et de maîtriser sa dépense énergétique en contrôlant sa consommation d'électricité

depuis l'application Ariston Net.

Fonction BOOST :

chauffe 15% plus rapide

Anode titane + anode magnésium.

Résistance émaillée active.

Puissance 1 420 W. Haut. 115,3 cm.

Ref. 5411692130954

ARISTON



18 LITRES

59€₉₀

**VASE D'EXPANSION POUR
SYSTÈMES EAU CHAUDE
SANITAIRE 18 LITRES**

Vase d'expansion 18 L pour eau chaude sanitaire, fiable et robuste. Pression max 10 bar (essai 12-15 bar), prégonflage 3 bar. Température -10 à 100 °C. Raccord 3/4" M20/27. Cuve acier, membrane eau potable EN 13831 non remplaçable, manchon diélectrique anticorrosion, précharge air, finition epoxy blanche. Ref. 3540730048264

18 litres	3540730048264	59€90
11 litres	3540730048257	46€90



LAITON

33€₉₀

**KIT DE SÉCURITÉ LAITON
POUR CHAUFFE-EAU**

Kit de sécurité laiton complet pour chauffe-eau : groupe de sécurité droit NF eau neutre, siphon NF et 2 flexibles FF20/27 (40 cm). Installation rapide, raccordement simple aux réseaux eau chaude/froide et évacuation. Montage vertical. Pression max 10 bar, température max 65 °C. Ref. 5059340221984

Laiton	5059340221984	33€90
Teflon	5059340221991	48€90
Inox	5059340222004	59€90

bödner



EP = éco-participation : contribue à l'effort de recyclage obligatoire depuis le 15/11/2006 pour les appareils électriques et électroniques. (A) : Garantie fabricant. ** Retrouvez tout sur notre nouvelle démarche et les produits sur <http://www.bricodepot.fr/catalogue/green-star/>.

Garanties légales : nos produits bénéficient de la garantie légale de conformité (2 ans) et de la garantie légale des vices cachés. Pour plus d'informations, se reporter aux Conditions Générales de Vente à l'accueil de votre dépôt.

899€

dont : 246€ EP

CHAUFFE-EAU THERMODYNAMIQUE 110 L

Chauffe-eau équipé d'une pompe à chaleur pour permettre la mise en température de votre eau sanitaire de façon efficace et économe en récupérant les calories présentes dans l'air. Format 110L. Idéal pour un foyer jusqu'à 3 personnes. Installation mural verticale.

Puissance maximale produite par la PAC : 350w
Puissance maximale produite : 1550w
Produit 3,19 fois plus d'énergie qu'il n'en consomme.

Réservoir en émail titane avec protection par anode magnésium pour une meilleure durabilité de votre appareil.

Condenseur micro-canal pour offrir une meilleure performance de transfert de chaleur.

Niveau sonore faible : 50db max.
Ref. 6941467355354



Niveau sonore bas : 50 dB

Fonctionne en heures creuses pour réduire les coûts de consommation électrique

Gainable

Haier



999€

dont : 246€ EP

CHAUFFE-EAU THERMODYNAMIQUE 200 L

Equipé d'une pompe à chaleur, le chauffe-eau thermodynamique capte les calories présentes dans l'air ambiant pour ensuite produire de l'eau chaude sanitaire. Produisant plus qu'elle ne consomme, cette technologie est économique.

Gainable avec des tubes de 160 mm pour plus de performance et une installation compacte. Coefficient de performance (COP) à 14°C = 3,55. Gaz réfrigérant R290 : solution avancée d'eau domestique offrant une solution d'eau chaude confortable. Protection de l'anode en magnésium & réservoir en acier émaillé au titane. Peut se connecter avec un panneau photovoltaïque.

Ref. 6941467336988



Se pilote à distance grâce à sa fonction WIFI

Gaz réfrigérant R290 / COP jusqu'à 3,55

Gainable

Haier



34€₉₀


COUDE CHAUFFE-EAU THERMODYNAMIQUE

Isolant pour l'aspiration et/ou l'évacuation de l'air des chauffe-eaux thermodynamiques.

Coude équipé d'un manchon pour permettre de se raccorder avec d'autre tube ou coude de même diamètre.

L'installation de gaine permet une meilleure performance et une réduction du niveau sonore du chauffe-eau.

Ref. 8056244913431



GAINE

49€₉₀

GAINE EPS Ø160 AVEC MANCHON POUR CHAUFFE-EAU THERMO DYNAMIQUE

Tube gainé EPS isolant pour l'aspiration et/ou l'évacuation de l'air des chauffe-eaux thermodynamiques.

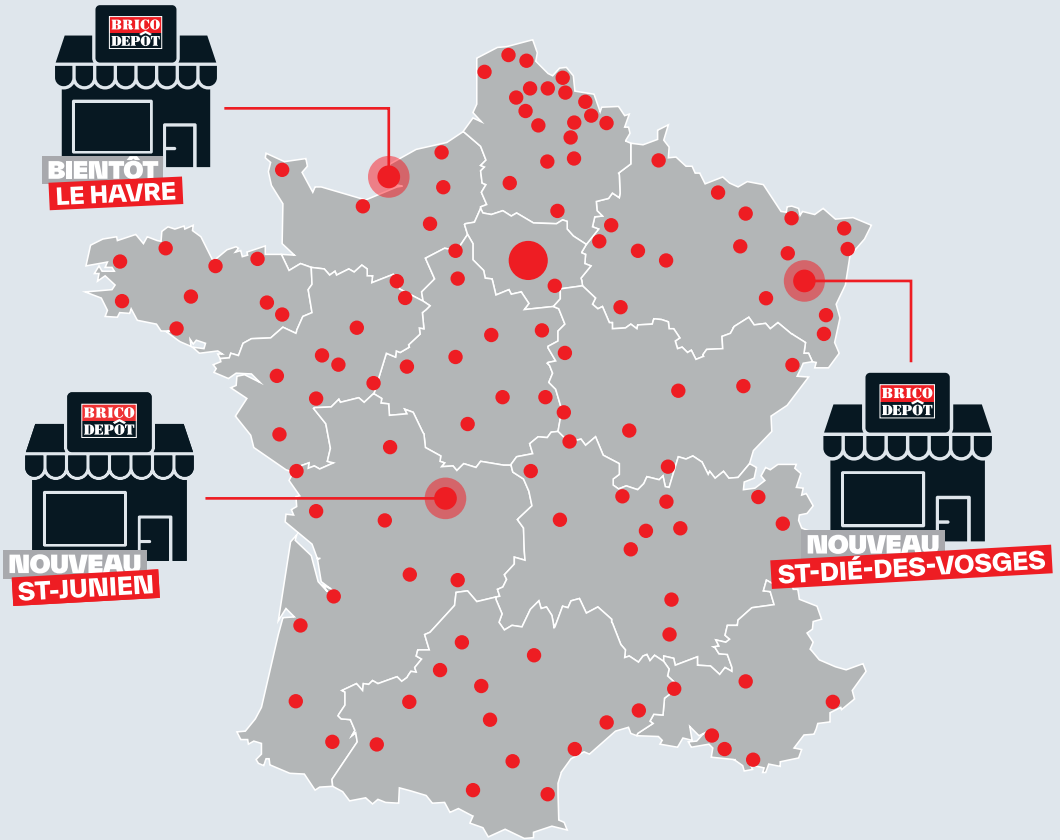
Long. 1 m. Permet une meilleure performance et une réduction du niveau sonore du chauffe-eau.

Ref. 8056244913417



129 DÉPÔTS

OUVERTS DÈS 7H⁽¹⁾



Retrouvez nous sur www.bricodepot.fr



Et pour ne rater aucune offre,

flasher ce QR Code



(1) Retrouvez les horaires d'ouvertures de nos dépôts sur bricodepot.fr

Garanties légales : nos produits bénéficient de la garantie légale de conformité (2 ans) et de la garantie légale des vices cachés. Pour plus d'informations, se reporter aux Conditions Générales de Vente à l'accueil de votre dépôt.

4 SAISONS TOUJOURS À PETITS PRIX!



Avec Brico Dépôt, chaque saison est l'opportunité de réaliser de nouveaux chantiers pour améliorer votre habitat.


**ALLEZ, AUX
TRAVAUX!**

PETITS PRIX, GROS STOCK.

ALLEZ, AUX

TRAVAUX!

79[€]₉₀

dont : 3€14 

ÉTAGÈRE BOIS MÉTAL "HECTA"

Dim. : H. 180 x L. 166 x P. 60 cm.
En acier galvanisé, anti-corrosion.
4 tablettes en panneau de fibre
haute densité. Coloris : gris.
4 barres de renfort.
Charge maxi. par tablette : 300 kg.
Montage facile sans vis ni boulon.
Ref. 5059340215044

+ Tablettes modulables qui s'adaptent
à vos besoins



 = éco-participation : contribue à l'effort de recyclage obligatoire depuis le 01/05/2013 pour les éléments d'ameublement.

(D) Offre de crédit en 3 ou 4 fois, par carte bancaire, pour un achat compris entre 40 et 2 000€ d'une durée inférieure ou égale à 90 jours. Exemple, pour un paiement en 3 fois de 500€, vous remboursez en 3 mois : 1^{ère} mensualité 166.67€, 2^{ème} mensualité 174.17€, 3^{ème} mensualité 166.66€. TAEG de 20.887 %. Soit 7.50€ de frais. Le 1^{er} paiement intervient le jour de l'achat.

Ce financement n'est pas soumis à la réglementation du crédit à la consommation. Sous réserve d'acceptation par CA Consumer Finance prêteur, SA au capital de 629 480 046€ - 1 rue Victor Basch - CS 70001 - 91068 MASSY Cedex, RCS Evry 542 097 522. Intermédiaire en assurance inscrit à l'ORIAS N° 07 008 079 (www.orias.fr). Cette publicité est diffusée par Brico Dépôt, SASU au capital de 240 221 800 euros, 30/32 rue de la Tourelle 91310 Longpont-sur-Orge, B451 647 903 RCS Evry, mandataire bancaire lié de CA Consumer Finance inscrit à l'Orias sous le n° 18 004 225 (www.orias.fr). Cet intermédiaire apporte son concours à la réalisation d'opérations de crédit à la consommation, sans agir en qualité de prêteur. Brico Dépôt est aussi mandataire d'intermédiaire en assurance. Vous disposez d'un droit légal de rétractation.

Imprimé le 27 mai 2026 par LENGLET RAILLENCOURT - 1224, avenue des 2 vallées Zone Actipôle de l'A2 - 59554 RAILLENCOURT SAINT-OLLE

Tous les visuels de ce document sont non contractuels et les mises en situation sont des suggestions de présentation.

Sauf erreurs typographiques. Ne pas jeter sur la voie publique.

Toute reproduction totale ou partielle est strictement interdite.

Création et réalisation : **ARISTID - AUSTRALIE.GAD.** Photographies : Gutenberg Networks. Crédit photo : Getty Images - Istock.

Tous les prix de nos articles sont disponibles sur notre site internet. Les prix et les quantités d'articles sont susceptibles de varier en fonction du dépôt sélectionné. Les prix indiqués dans ce catalogue sont garantis jusqu'au 19 juillet 2026.

Certains produits sont dangereux. Respectez impérativement les précautions d'emploi. Pour connaître les risques potentiels des produits, lisez attentivement les notices et/ou référez-vous aux inscriptions présentes sur les emballages.



**LE TRI
+ FACILE**



**IMPRIMÉ
EN FRANCE**

papers
Avec Ecofolio
tous les papiers
se recyclent.